



Informe Municipal Aysén 2021

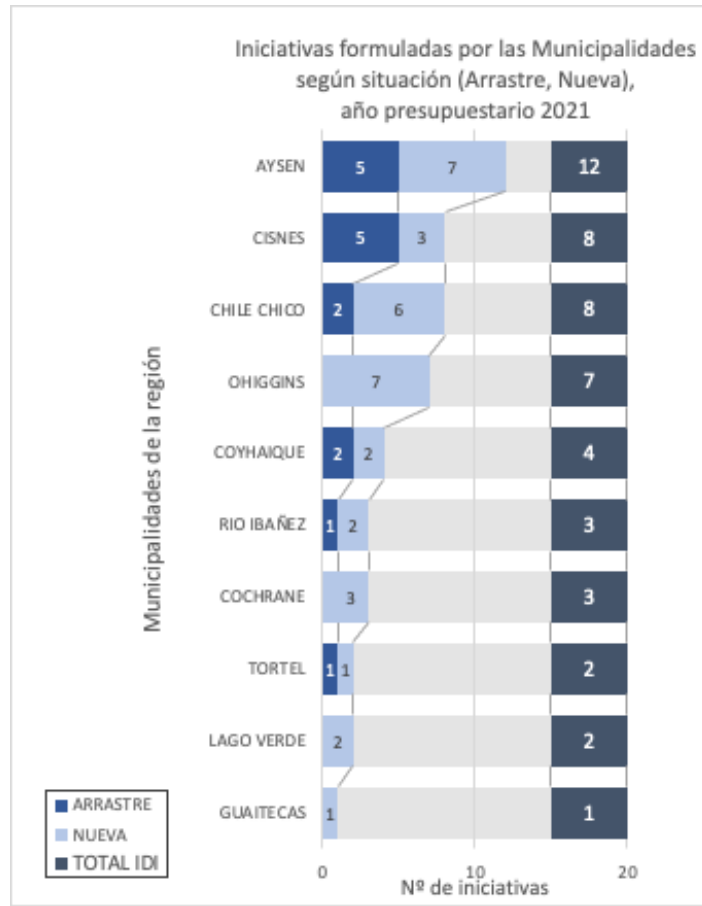
El objetivo de este informe es presentar las iniciativas de inversión (IDI) que son formuladas por las Municipalidades de la región ingresadas al Sistema Nacional de Inversiones.

En la primera y segunda parte se informa de las IDI de la cartera del año presupuestario 2021 (Arrastre y Nuevas) en cuanto a número y costos según municipio formulador, sector de inversión, fuente de financiamiento y RATE obtenidos; en la tercera parte se presenta la gestión de iniciativas postuladas al proceso presupuestario 2021 (Nuevas con RATE manual) con respecto a la tasa de obtención de RATE RS, las iteraciones y los tiempos de gestión de las iniciativas.

La información es extraída del Banco integrado de proyectos (BIP) a través del Tablero de gestión de Iniciativas.

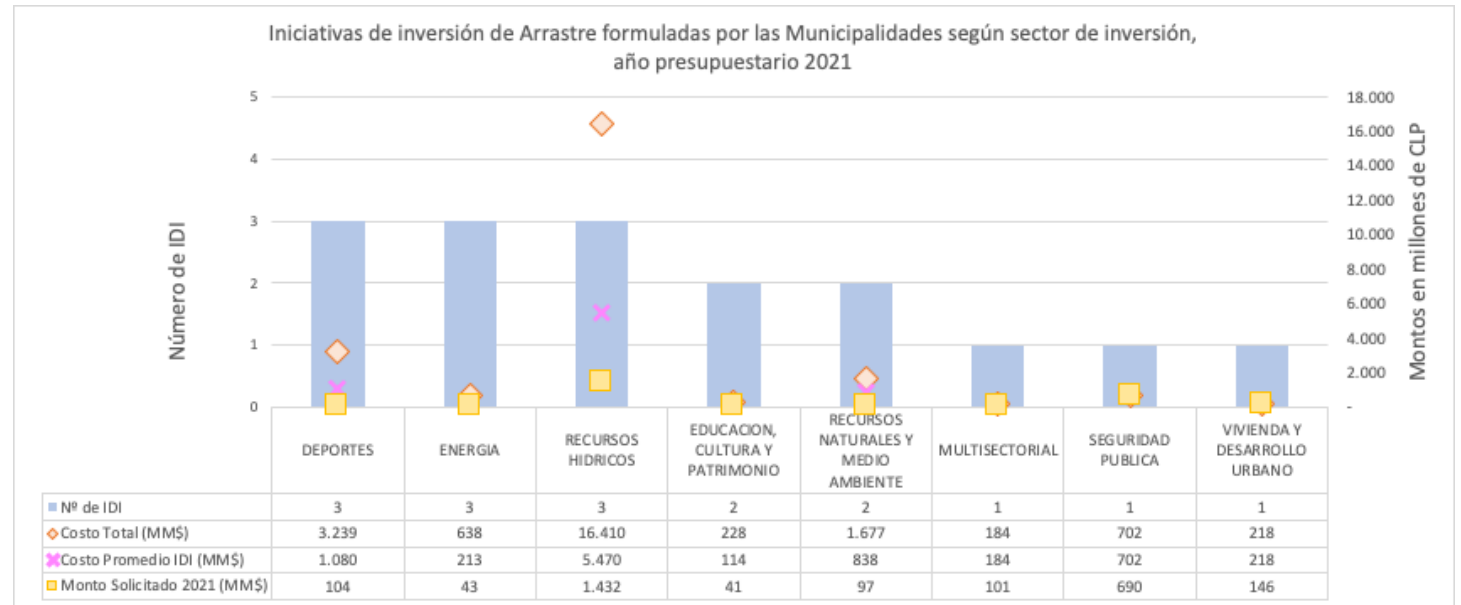
Cartera de IDI formuladas por Municipalidades de Aysén postuladas a financiamiento 2021

El 26% (50) de las iniciativas en la región son IDI formuladas por las Municipalidades, el 64% (125) por los Ministerios, el 11% restante por Empresa Portuaria Chacabuco (1) y otras instituciones¹ (20).



PRIMERA PARTE: INICIATIVAS DE ARRASTRE 2021

3 de las 16 IDI de Arrastre corresponden a inversión en Recursos Hídricos, estas iniciativas suman un costo total que equivale el 70% del costo total (\$16.410 millones) y el 54% del monto solicitado en el año (\$1.432 millones).



El 100% del costo total es financiado por fuente F.N.D.R (16 IDI; \$23.295 millones)

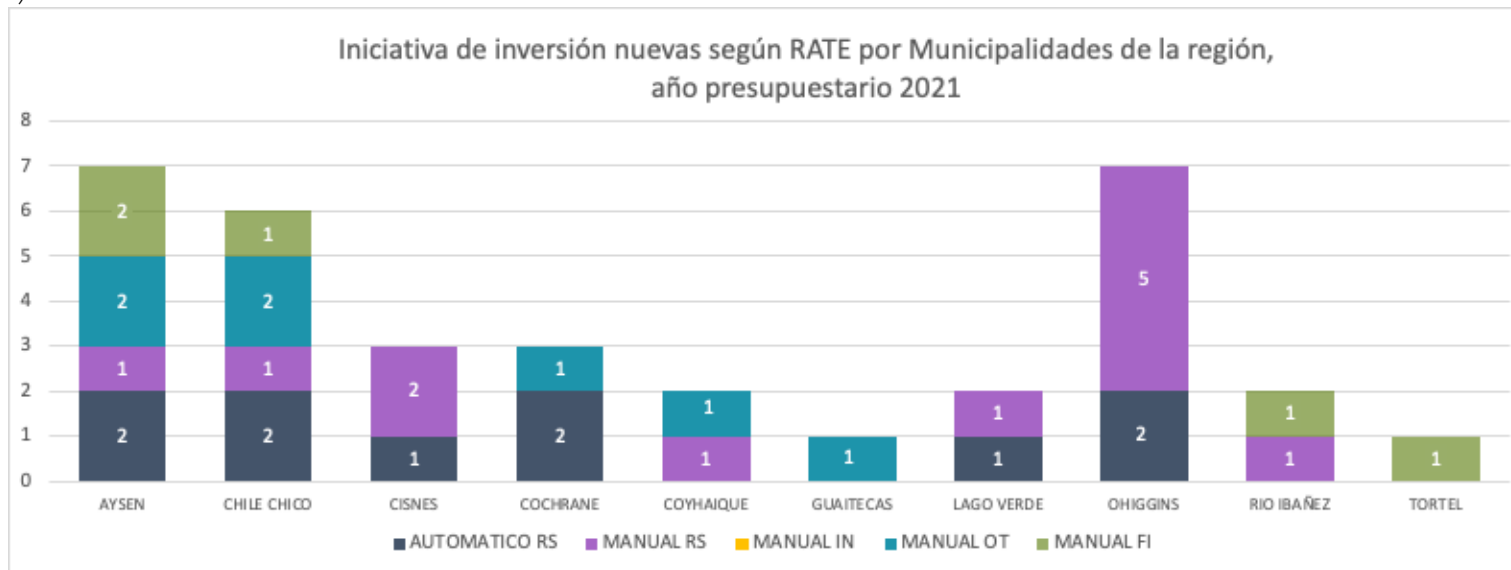
¹Gobiernos regionales, CAPJ.

SEGUNDA PARTE: INICIATIVAS NUEVAS FORMULADAS POR LAS MUNICIPALIDADES DE LA REGIÓN, PROCESO PRESUPUESTARIO 2021

El 68% (34) de las 50 IDI postuladas por las Municipalidades de la región son nuevas (promedio nacional municipalidades: 67%).

Los sectores con mayor cantidad de iniciativas de inversión nuevas son Multisectorial (9), Recursos Hídricos (8), Deportes (4) y Educación, Cultura y Patrimonio (4).

27 de 34 IDI tiene fuente de financiamiento F.N.D.R (98,9% del costo total).

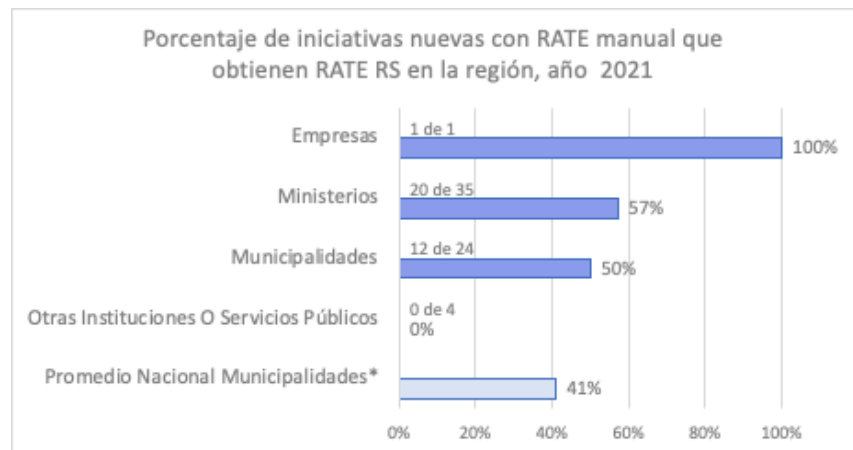


En promedio el 76% de las IDI en cada Municipio tiene RATE manual, es decir, emitido por un analista como resultado del análisis técnico-económico realizado el año 2021.

El porcentaje de RATE RS de las iniciativas nuevas postuladas al proceso presupuestario 2021 es en promedio un 56% en cada Municipalidad.

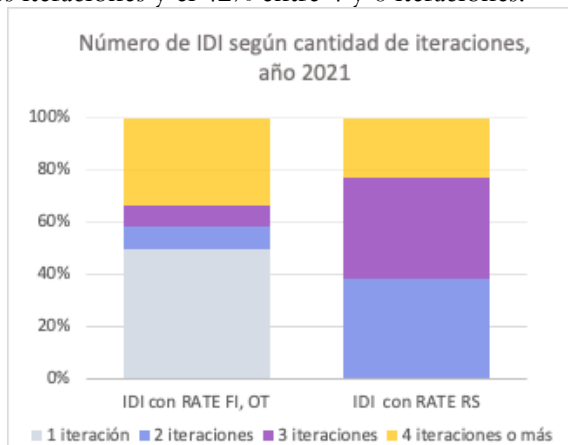
TERCERA PARTE: 1. INDICADORES DE GESTIÓN

La tasa de obtención de RATE RS es de un 50% en las iniciativas formuladas por las municipalidades de la región, el promedio nacional de las municipalidades es de un 41%.



*únicamente el promedio nacional de las municipalidades se compone de iniciativas fuera de la región.

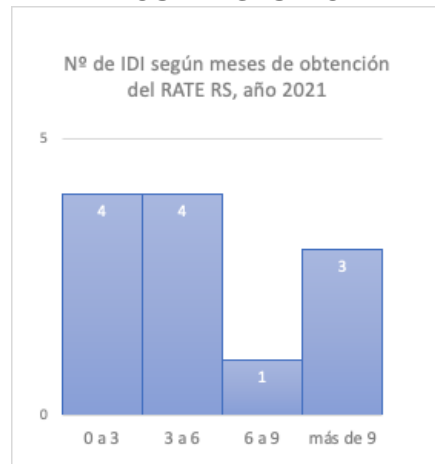
El 50% de las iniciativas con RATE FI, OT sólo tuvo una iteración, el 8% dos iteraciones y el 42% entre 4 y 6 iteraciones.



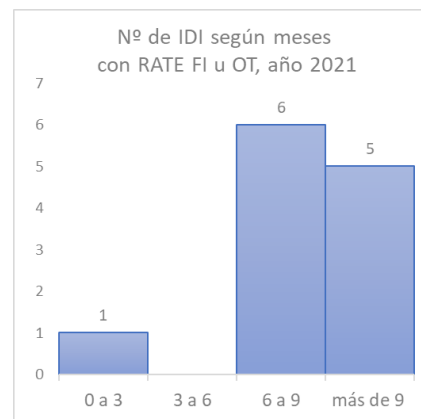
Nota: El universo de análisis de la gestión de iniciativas son todas las iniciativas Nuevas con RATE manual que postularon al proceso presupuestario 2021.

* El periodo calculado para el análisis de gestión inicia desde la fecha del primer RATE de la postulación del proceso presupuestario 2021 al 31 de diciembre del 2021 (IDI con RATE FI, OT) o desde la Fecha de Ingreso al RATE RS (IDI con RATE RS); hay iniciativas que ingresaron el año 2020 y tienen tiempos mayores a 1 año.

2. TIEMPOS DE GESTIÓN

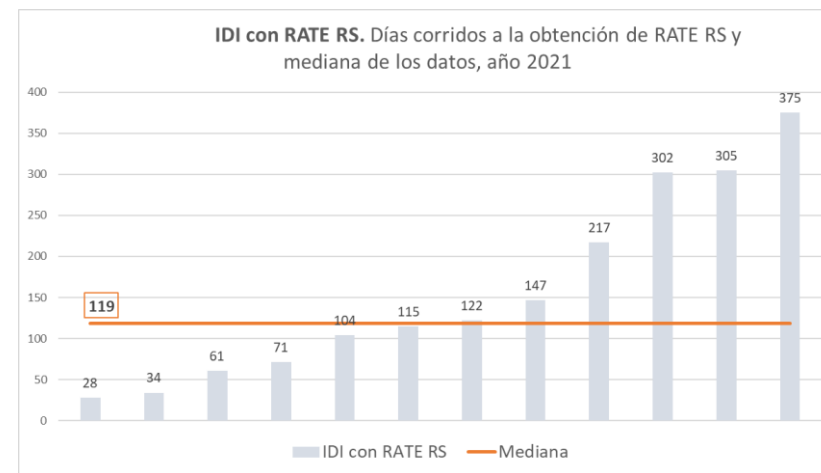


El 66% de las IDI con RATE RS obtiene RATE RS en 3 meses o menos desde la fecha de ingreso al SNI.



El 42% de las IDI con RATE FI,OT mantiene un RATE distinto a RS por más de 9 meses desde la fecha de su primer RATE.

El 50% de las iniciativas demora entre 69 y 239 días en obtener RATE RS (percentil 25 y 75 respectivamente).



Nota: El tiempo de obtención del RATE RS corresponde al tiempo transcurrido en la postulación 2021; sin considerar tiempos anteriores de gestión de la IDI en otras postulaciones de procesos presupuestarios anteriores.

El 25% de las iniciativas con mayores tiempos tiene sobre 326 días con un RATE FI u OT.

