



Informe Municipal Biobío 2021

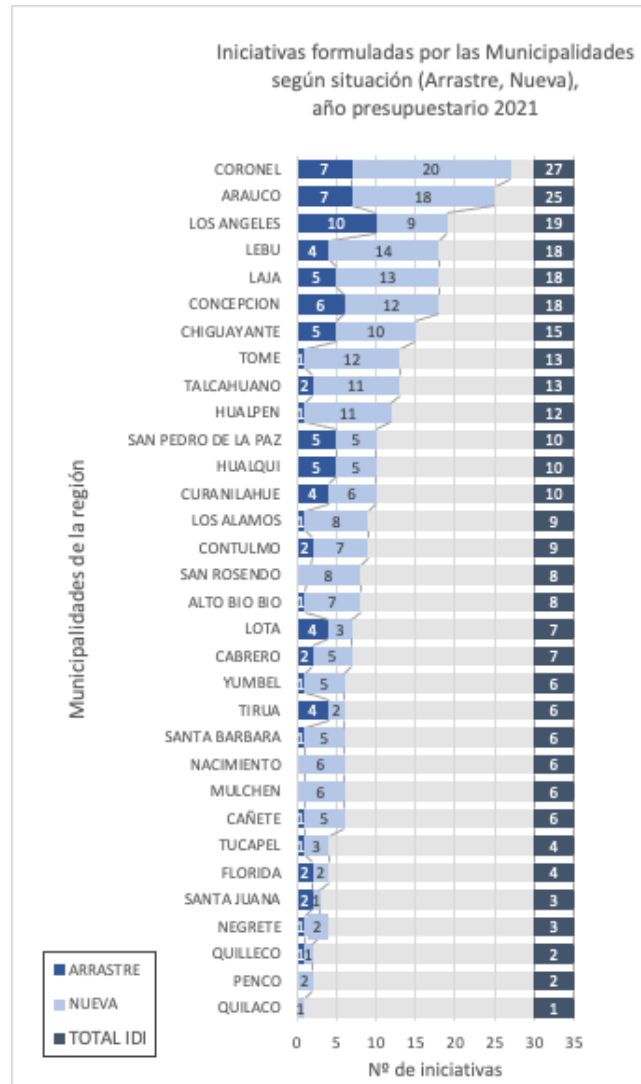
El objetivo de este informe es presentar las iniciativas de inversión (IDI) que son formuladas por las Municipalidades de la región ingresadas al Sistema Nacional de Inversiones.

En la primera y segunda parte se informa de las IDI de la cartera del año presupuestario 2021 (Arrastre y Nuevas) en cuanto a número y costos según municipio formulador, sector de inversión, fuente de financiamiento y RATE obtenidos; en la tercera parte se presenta la gestión de iniciativas postuladas al proceso presupuestario 2021 (Nuevas con RATE manual) con respecto a la tasa de obtención de RATE RS, las iteraciones y los tiempos de gestión de las iniciativas. Ver notas técnicas al final del documento.

La información es extraída del Banco integrado de proyectos (BIP) a través del Tablero de gestión de Iniciativas.

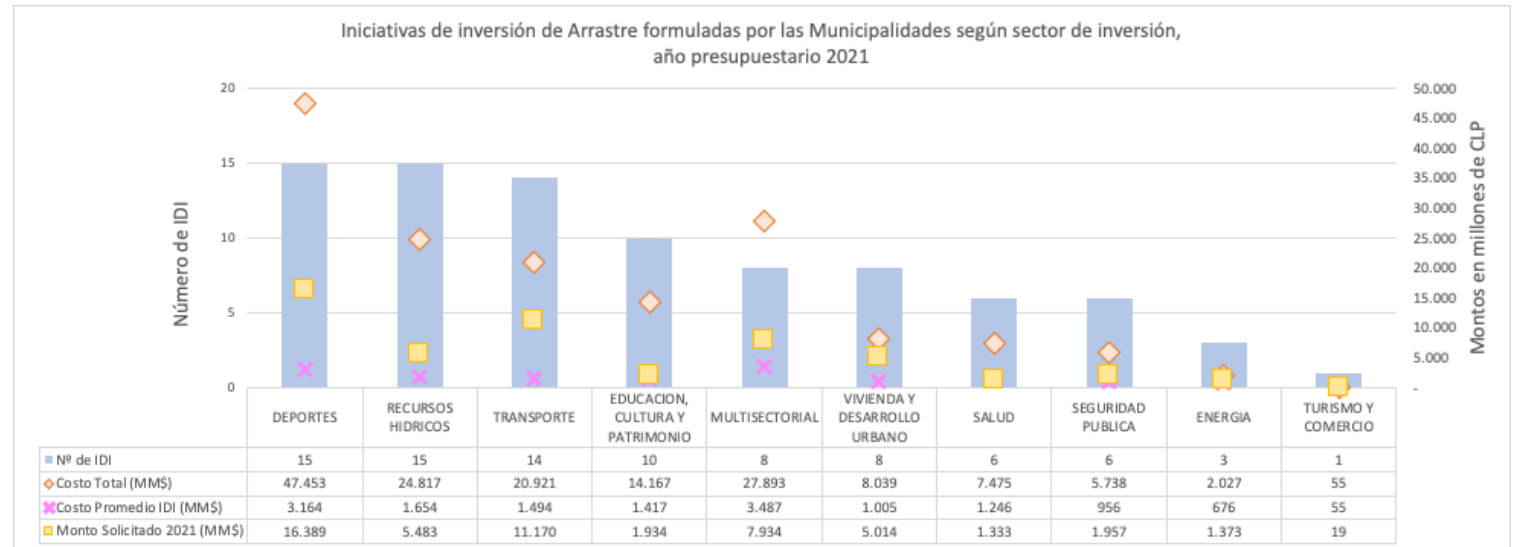
Cartera de IDI formuladas por Municipalidades de Biobío postuladas a financiamiento 2021

El 48% (311) de las iniciativas en la región son IDI formuladas por las Municipalidades, el 47% (310) por los Ministerios, el 5% restante por Empresas¹ (14) y otras instituciones² (19).



PRIMERA PARTE: INICIATIVAS DE ARRASTRE 2021

El 51% de las iniciativas de Arrastre corresponde a inversión en Deportes, Recursos Hídricos, Transporte y Educación (lo que corresponde al 59% del costo total y al 63% del monto solicitado por las IDI de Arrastre).



El 82% del costo total es financiado por fuente F.N.D.R. (79 de las 81 iniciativas), el 25% es fuente Mixta³ (2 IDI) y el 11% por fuente Sectorial (5 IDI).



¹ Holding ENAP, Refinería Petróleo Biobío, EFE.

² Gobiernos regionales, CAPJ, otros servicios.

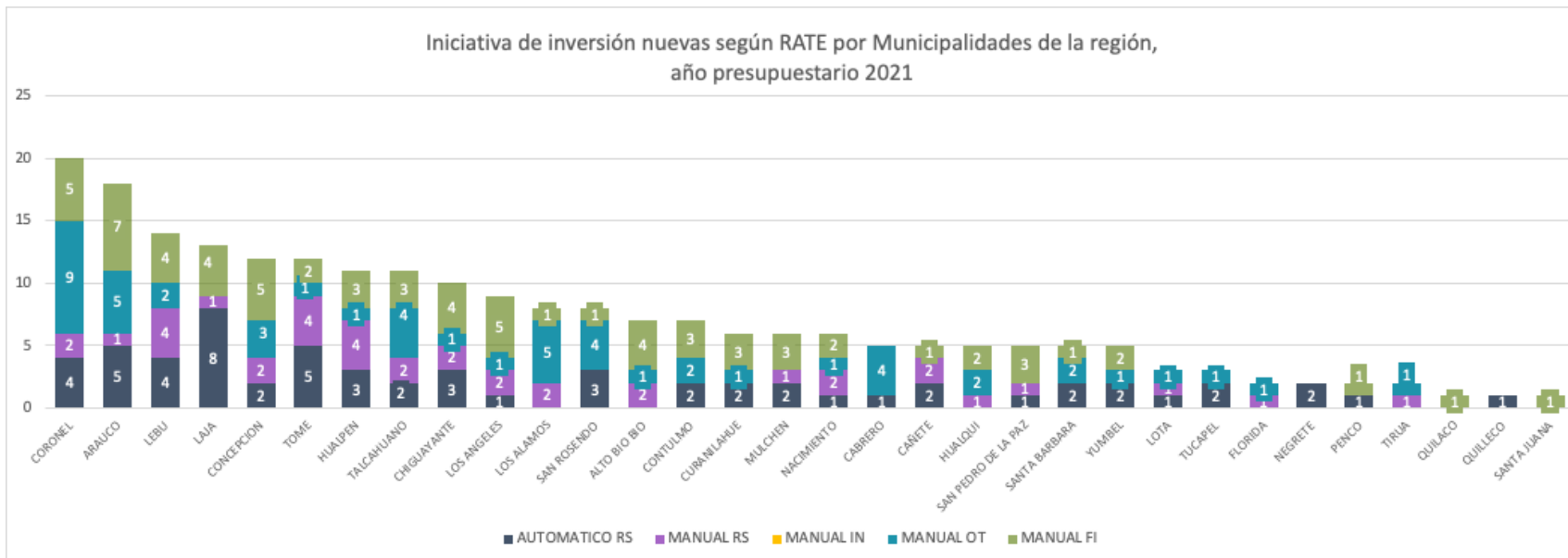
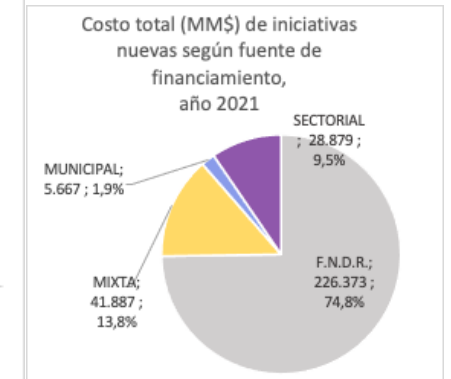
³ fuente mixta corresponde a la combinación de las fuentes de financiamiento sectorial, municipal, empresa y FNDR.

SEGUNDA PARTE: INICIATIVAS NUEVAS FORMULADAS POR LAS MUNICIPALIDADES DE LA REGIÓN, PROCESO PRESUPUESTARIO 2021

El 72% (225) de las 311 IDI postuladas por las Municipalidades de la región son nuevas.

Los sectores con mayor cantidad de iniciativas de inversión nuevas son Educación, Cultura y Patrimonio (41), Multisectorial (37) y Vivienda y Desarrollo Urbano (37).

192 de las 225 IDI nuevas (85%) tiene fuente F.N.D.R. (74,8% del costo total).



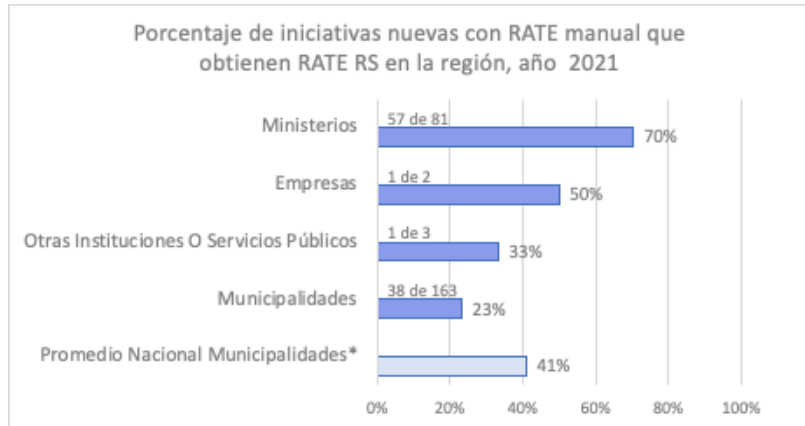
En promedio el 71% de las IDI en cada Municipio tiene RATE manual, es decir, emitido por un analista como resultado del análisis técnico-económico realizado el año 2021.

El porcentaje de RATE RS de las iniciativas nuevas postuladas al proceso presupuestario 2021 es en promedio un 46% en cada Municipalidad.

El 21% de las 184 iniciativas con RATE RS es nueva con RATE manual.

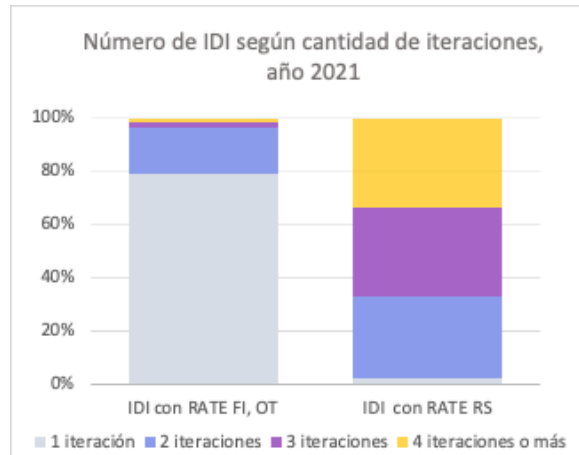
TERCERA PARTE: 1. INDICADORES DE GESTIÓN

La tasa de obtención de RATE RS es de un 23% en las iniciativas formuladas por las municipalidades de la región, el promedio nacional de las municipalidades es de un 41%.

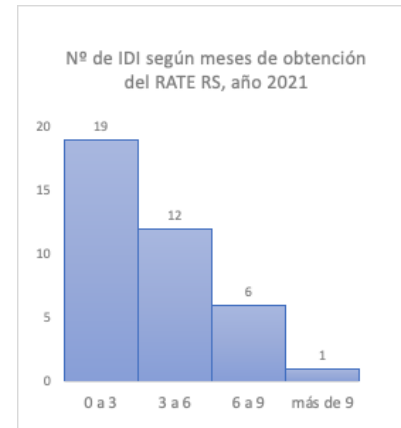


*únicamente el promedio nacional de las municipalidades se compone de iniciativas fuera de la región.

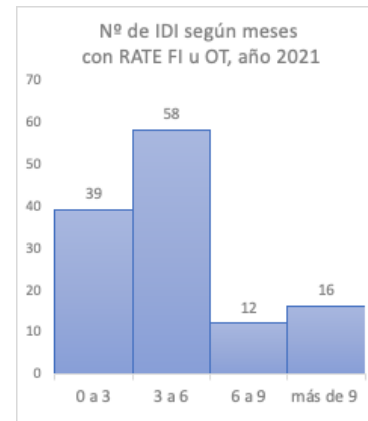
El 79% de las iniciativas con RATE FI, OT sólo tuvo una iteración, el 18% dos iteraciones y el 4% restante tres o cuatro iteraciones.



2. TIEMPOS DE GESTIÓN

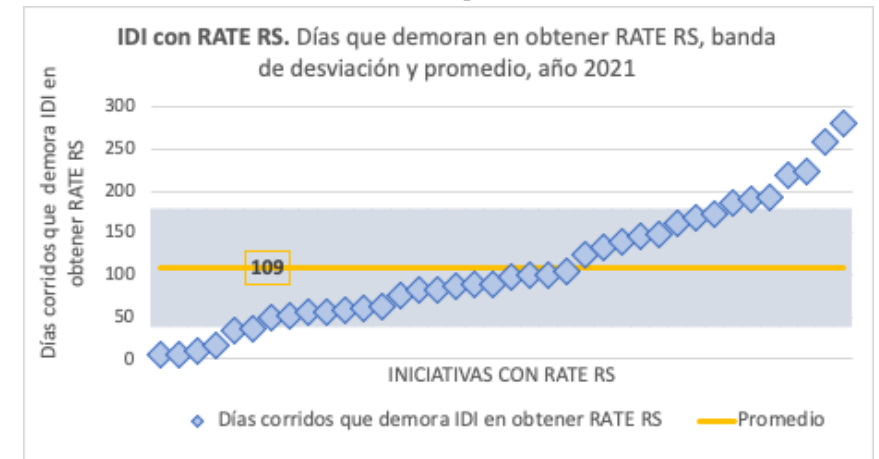


El 50% de las IDI con RATE RS obtiene RATE RS en 3 meses o menos desde la fecha de ingreso al SNI.



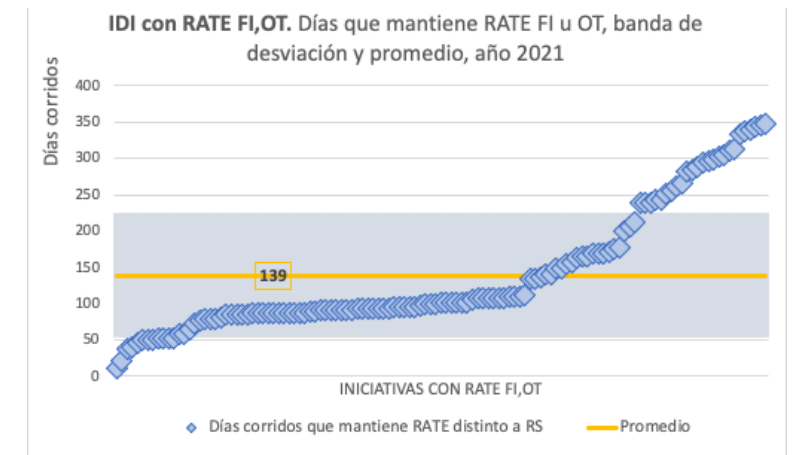
El 78% de las IDI con RATE FI,OT mantiene un RATE distinto a RS por menos de 6 meses desde la fecha de su primer RATE.*

El 66% de las IDI con RATE RS tiene tiempos en el rango de 39-179 días corridos (+1 desviación estándar) para la obtención de RATE RS.



Nota: El tiempo de obtención del RATE RS corresponde al tiempo transcurrido en la postulación 2021; sin considerar tiempos anteriores de gestión de la IDI en otras postulaciones de procesos presupuestarios anteriores.

El 20% de las iniciativas tiene tiempos mayores a +1 desviación estándar, es decir, mantiene RATE FI u OT por más de 223 días corridos.



El 70% de las IDI con RATE FI, OT tiene tiempos en el rango de 54-224 días corridos (+1 desviación estándar) en que mantienen RATE distinto a RS.

Nota: El universo de análisis de la gestión de iniciativas son todas las iniciativas Nuevas con RATE manual que postularon al proceso presupuestario 2021.

* El periodo calculado inicia desde la fecha del primer RATE de la postulación 2021 al 31 de diciembre del 2021, hay iniciativas que ingresaron el año 2020 por lo que tienen tiempos mayores a 1 año.

Notas técnicas

- Iniciativas de Arrastre (primera parte): Una iniciativa de inversión se considera de arrastre cuando cumple con los siguientes requisitos: 1. Posee un contrato vigente para cualquier asignación o gasto por concepto de expropiación de terrenos, excluidos los gastos administrativos y 2. Cuenta con saldo por invertir ajustado según la última programación registrada en el BIP y considera el saldo por pagar según contrato.
- Iniciativas Nuevas (segunda parte): Una iniciativa de inversión se considera nueva cuando: a. Postula a financiamiento de una etapa por primera vez. b. Postula a financiamiento de una etapa por segunda o más veces, y no registra para esa etapa un contrato vigente y/o no posee gasto por concepto de expropiaciones.
- Iniciativas Nuevas con RATE manual (tercera parte): El RATE RS puede ser emitido de forma manual o automática. De forma manual, a través del BIP, cuando el resultado es emitido por un analista del MDSF, tras el análisis correspondiente de los antecedentes de la iniciativa en el proceso de postulación correspondiente (de forma automática, emitido por la institución financiera a través del BIP cuando la iniciativa nueva cumple con requisitos de vigencia definidos). Todos las iniciativas con otros RATE (FI, OT, IN, RE) son emitidos de manera manual; este grupo compone el análisis de gestión.

Para mayor información revisar [NIP 2020](#).