



Informe Municipal Maule 2021

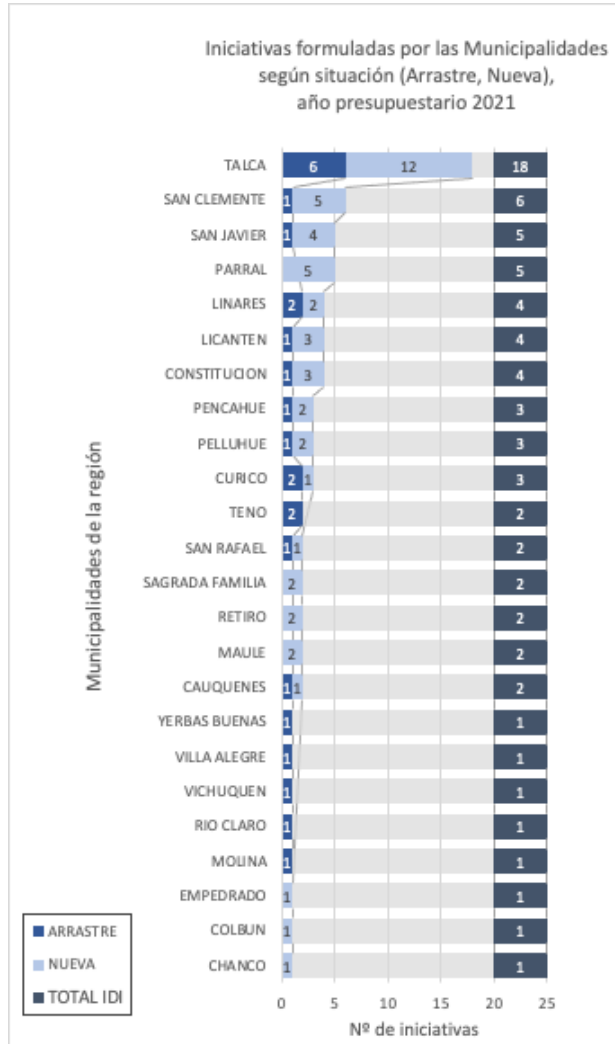
El objetivo de este informe es presentar las iniciativas de inversión (IDI) que son formuladas por las Municipalidades de la región ingresadas al Sistema Nacional de Inversiones.

En la primera y segunda parte se informa de las IDI de la cartera del año presupuestario 2021 (Arrastre y Nuevas) en cuanto a número y costos según municipio formulador, sector de inversión, fuente de financiamiento y RATE obtenidos; en la tercera parte se presenta la gestión de iniciativas postuladas al proceso presupuestario 2021 (Nuevas con RATE manual) con respecto a la tasa de obtención de RATE RS, las iteraciones y los tiempos de gestión de las iniciativas. Ver notas técnicas al final del documento.

La información es extraída del Banco integrado de proyectos (BIP) a través del Tablero de gestión de Iniciativas.

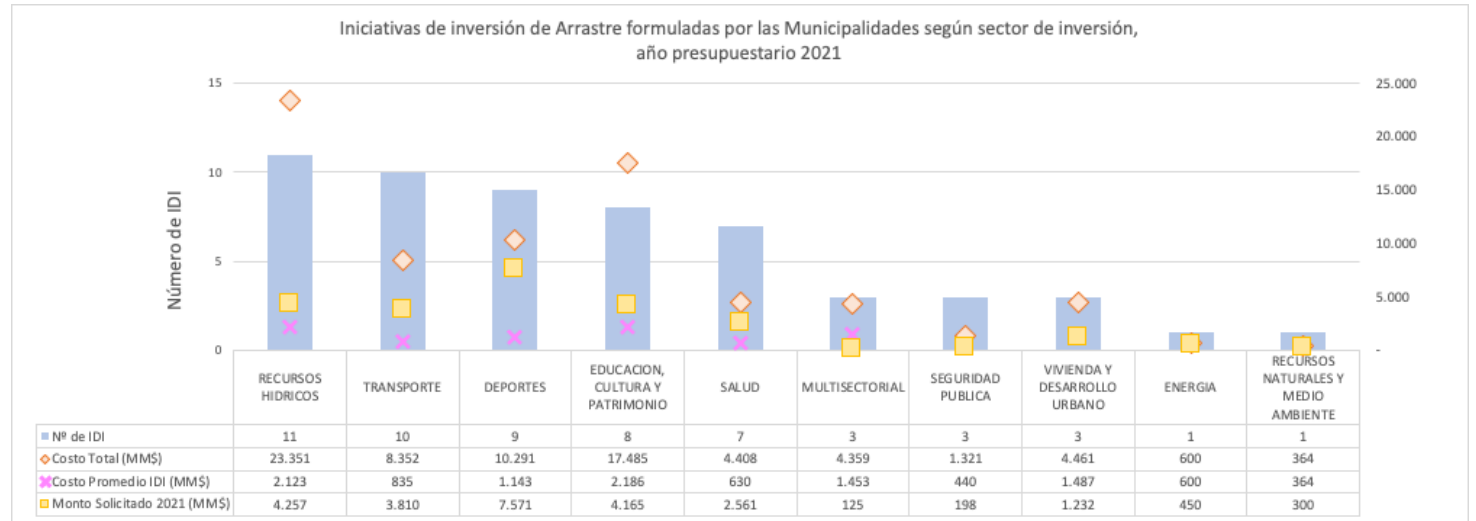
Cartera de IDI formuladas por Municipalidades de Maule postuladas a financiamiento 2021

El 25% (75) de las iniciativas en la región son IDI formuladas por las Municipalidades, el 72% (216) por los Ministerios, el 4% restante, por Empresa (2; EFE) y otras instituciones¹ (8).

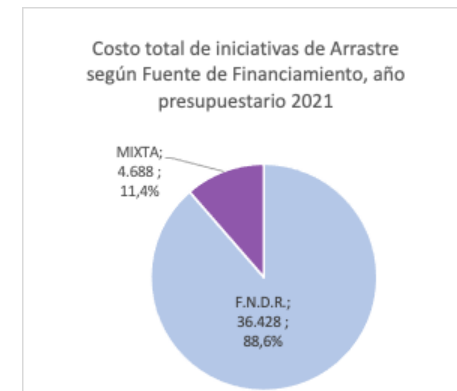


PRIMERA PARTE: INICIATIVAS DE ARRASTRE 2021

Las iniciativas de Arrastre en Recursos Hídricos, Transporte y Deportes concentran el 54% de las iniciativas, el 56% del costo total y el 63% del monto solicitado.



El 88,6% del costo total es financiado por fuente F.N.D.R (23 IDI) y el 11,4% es fuente Mixta² (2 IDI).



¹Gobiernos regionales, CAPJ, otros servicios.

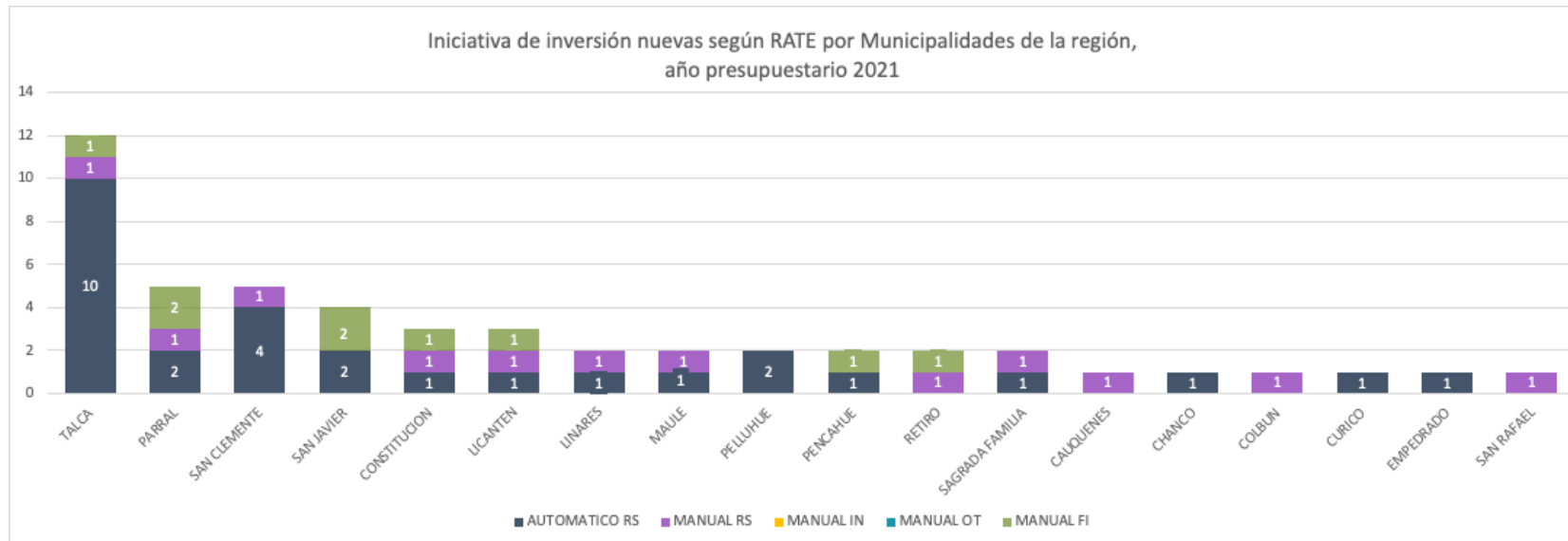
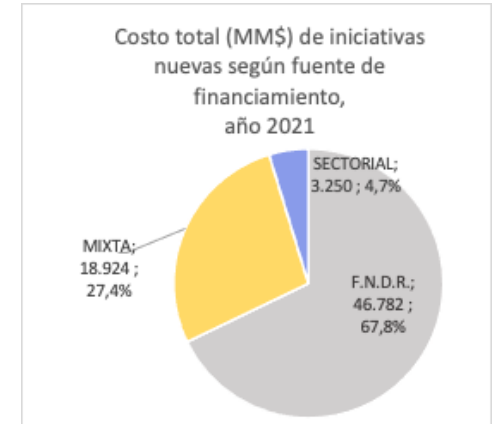
²combinación de Municipal y F.N.D.R.

SEGUNDA PARTE: INICIATIVAS NUEVAS FORMULADAS POR LAS MUNICIPALIDADES DE LA REGION, PROCESO PRESUPUESTARIO 2021

El 67% (50) de las (75) IDI de las Municipalidades de la región es nueva.

Los sectores con mayor cantidad de iniciativas de inversión nuevas son Transporte (13), Educación, Cultura y Patrimonio (12), Deportes (6) y Vivienda y Desarrollo Urbano (6):

41 de las 50 IDI nuevas tiene fuente de financiamiento FNDR (67,8% del costo total).



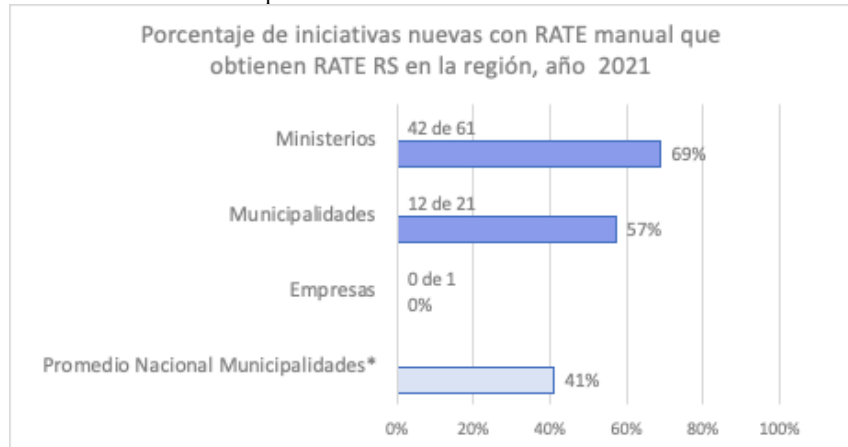
El 82% de las iniciativas (41 de 50 IDI) postuladas por las Municipalidades tiene RATE RS.

El 42% de las IDI postuladas tiene RATE manual, es decir, emitido por un analista del MDSF el año 2021.

El 29% (12) de las IDI con RATE RS es nueva con RATE manual.

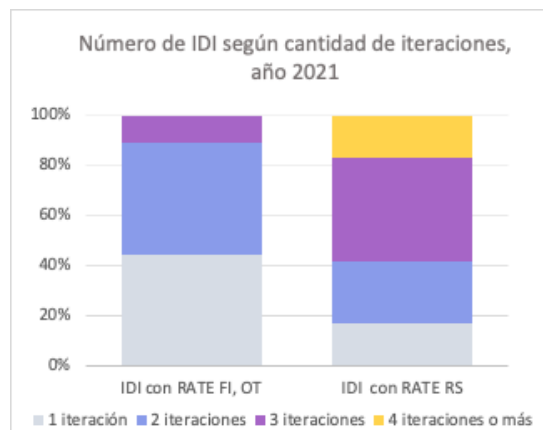
TERCERA PARTE: 1. INDICADORES DE GESTIÓN

La tasa de obtención de RATE RS es de un 57% en las iniciativas formuladas por las municipalidades de la región, el promedio nacional de las municipalidades es de un 41%.



*únicamente el promedio nacional de las municipalidades se compone de iniciativas fuera de la región.

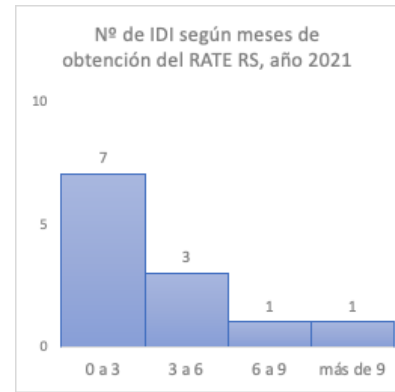
El 44% de las iniciativas con RATE FI, OT sólo tuvo una iteración, es decir, no respondió a las observaciones del primer RATE; el 44% dos iteraciones y el 11% tres iteraciones.



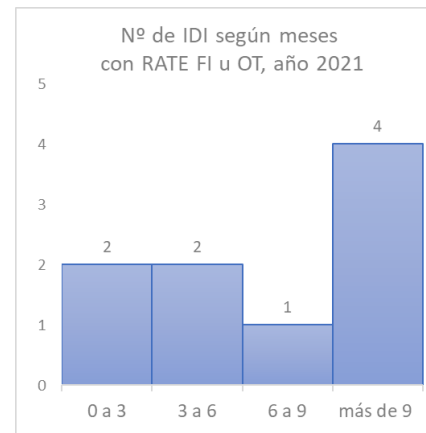
Nota: El universo de análisis de la gestión de iniciativas son todas las iniciativas Nuevas con RATE manual que postularon al proceso presupuestario 2021.

* El periodo calculado para el análisis de gestión inicia desde la fecha del primer RATE (IDI con RATE FI, OT) o desde la Fecha de Ingreso (IDI con RATE RS) de la postulación 2021, hay iniciativas que ingresaron el año 2020 y tienen tiempos mayores a 1 año.

2. TIEMPOS DE GESTIÓN

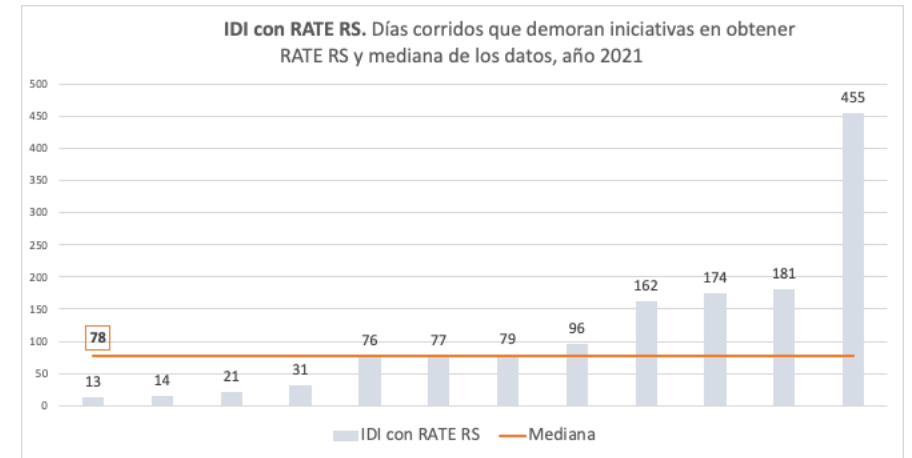


El 58% de las IDI con RATE RS obtiene RATE RS en 3 meses o menos desde la fecha de ingreso al SNI.



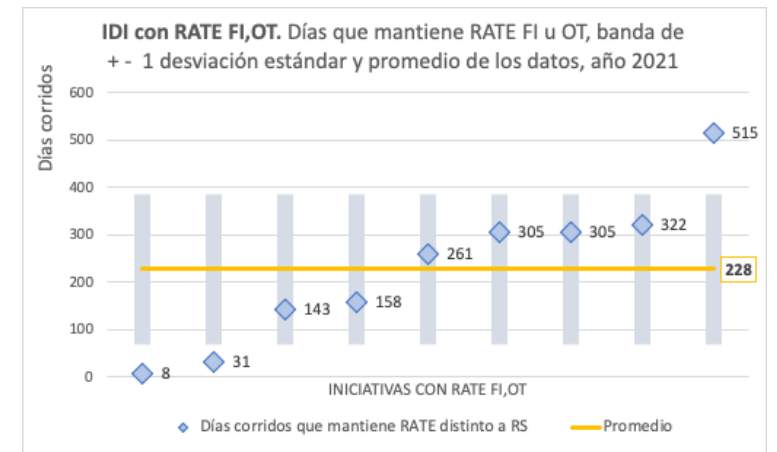
El 44% de las IDI con RATE FI,OT mantiene un RATE distinto a RS por más de 9 meses desde la fecha de su primer RATE.

El 50% de las iniciativas se encuentra en un rango entre 29 y 165 días corridos para la obtención de RATE RS (percentil 25 y 75 respectivamente).



Nota: El tiempo de obtención del RATE RS corresponde al tiempo transcurrido en la postulación 2021; sin considerar tiempos anteriores de gestión de la IDI en otras postulaciones de procesos presupuestarios anteriores.

6 de las 9 IDI con RATE FI, OT tiene tiempos en el rango de 77-378 días corridos (+-1 desviación estándar) en que mantienen RATE distinto a RS.



Notas técnicas

- Iniciativas de Arrastre (primera parte): Una iniciativa de inversión se considera de arrastre cuando cumple con los siguientes requisitos: 1. Posee un contrato vigente para cualquier asignación o gasto por concepto de expropiación de terrenos, excluidos los gastos administrativos y 2. Cuenta con saldo por invertir ajustado según la última programación registrada en el BIP y considera el saldo por pagar según contrato.
- Iniciativas Nuevas (segunda parte): Una iniciativa de inversión se considera nueva cuando: a. Postula a financiamiento de una etapa por primera vez. b. Postula a financiamiento de una etapa por segunda o más veces, y no registra para esa etapa un contrato vigente y/o no posee gasto por concepto de expropiaciones.
- Iniciativas Nuevas con RATE manual (tercera parte): El RATE RS puede ser emitido de forma manual o automática. De forma manual, a través del BIP, cuando el resultado es emitido por un analista del MDSF, tras el análisis correspondiente de los antecedentes de la iniciativa en el proceso de postulación correspondiente (de forma automática, emitido por la institución financiera a través del BIP cuando la iniciativa nueva cumple con requisitos de vigencia definidos). Todos las iniciativas con otros RATE (FI, OT, IN, RE) son emitidos de manera manual; este grupo compone el análisis de gestión.

Para mayor información revisar [NIP 2020](#).