



Informe Regional

Región de La Araucanía

enero – septiembre 2023

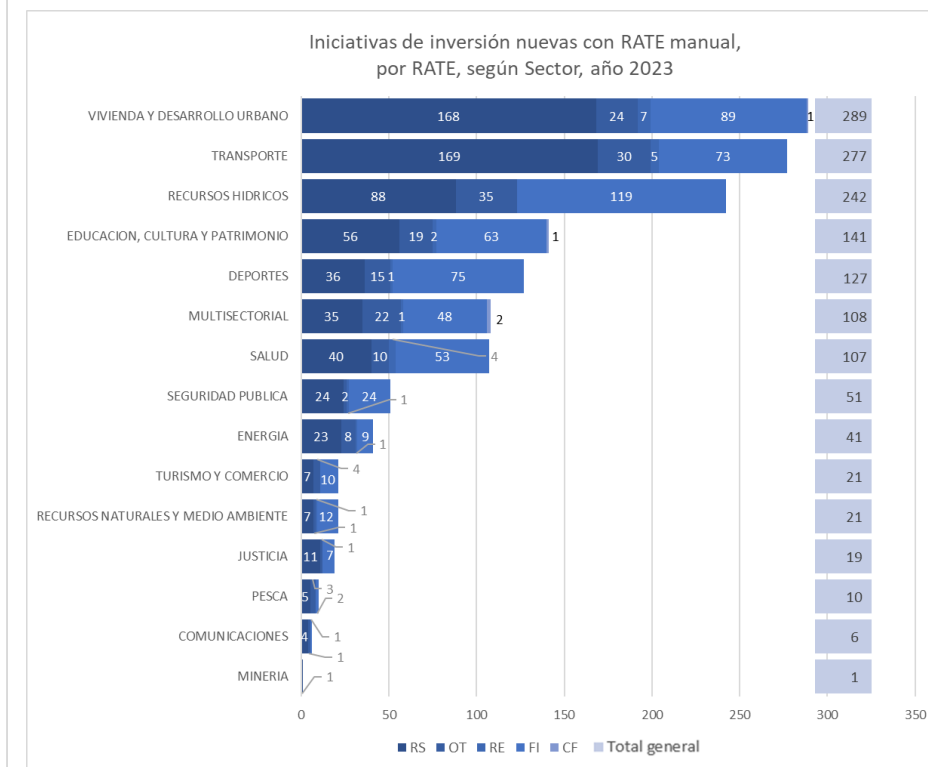
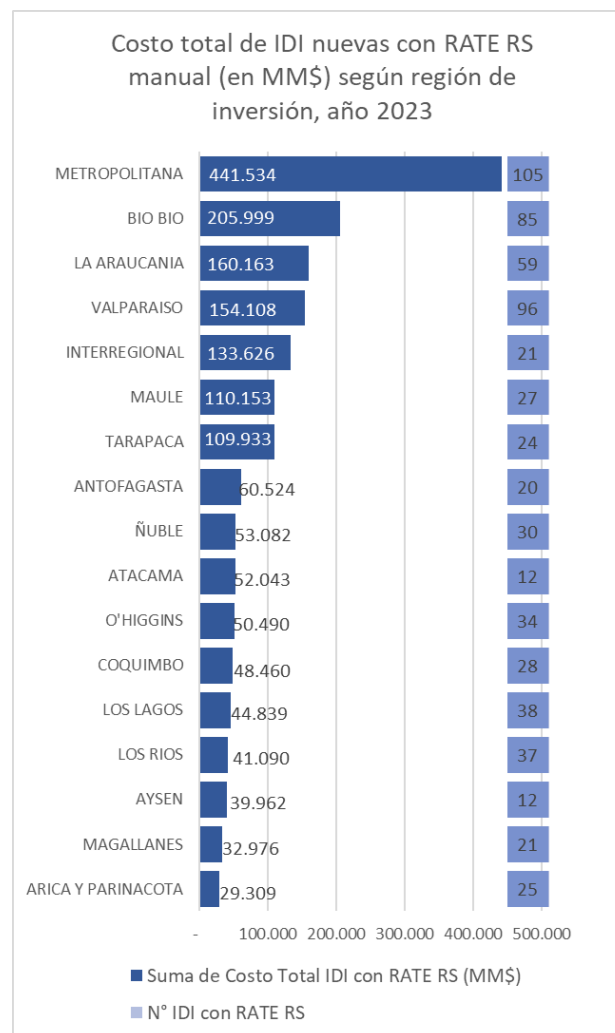
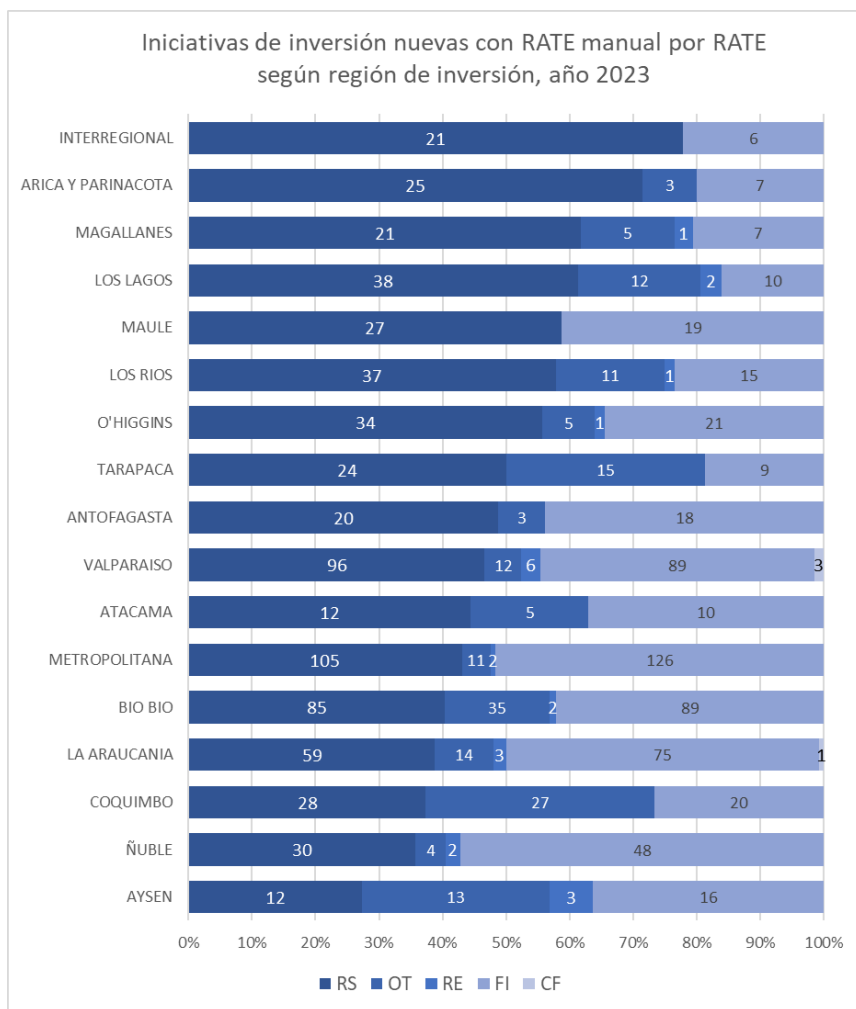
El informe presenta la cartera regional de iniciativas de inversión nuevas que ingresaron al Sistema Nacional de Inversiones (SNI). La información se desagrega por Comuna y Sector de inversión.

El universo de análisis son las iniciativas nuevas con RATE Manual postuladas al proceso presupuestario 2023 y con iteraciones entre enero y septiembre.

La información es extraída del Banco Integrado de Proyectos (BIP) a través del Tablero de Gestión de Iniciativas.

Cartera Nacional 2023

Desde el 01 de enero al 28 de septiembre del año 2023 hay **1.461 IDI nuevas en el Sistema Nacional de inversiones**. A continuación, se muestra la distribución regional y por sector:



Región de La Araucanía



Tasa de RATE RS: **39%**
59 de 152

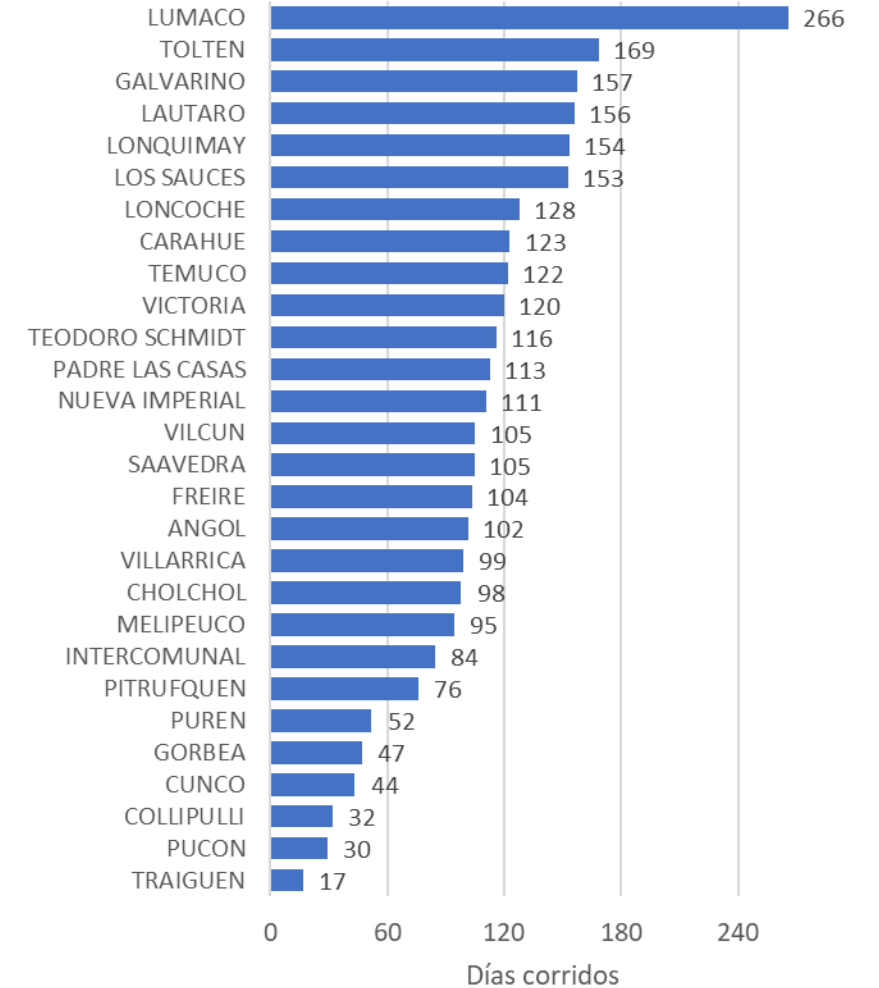
Promedio regiones: 50%

Nota. La tasa de RATE RS se construye como la razón entre el número de IDI con RATE RS y el total de IDI postuladas.

Número de IDI nuevas con RATE manual según RATE, por Sector, año 2023

SECTOR	CF	FI	OT	RE	RS	Monto IDI RS (M\$)
DEPORTES	0	6	0	0	1	2.440.791
EDUCACION, CULTURA Y PATRIMONIO	1	4	0	0	4	25.848.208
ENERGIA	0	0	6	0	0	-
MULTISECTORIAL	0	1	0	0	1	739.759
RECURSOS HIDRICOS	0	30	5	0	16	29.196.884
RECURSOS NATURALES Y MEDIO AMBIENTE	0	0	0	0	1	178.469
SALUD	0	7	1	1	6	9.693.783
SEGURIDAD PUBLICA	0	2	0	0	4	4.657.352
TRANSPORTE	0	12	1	1	13	79.253.527
TURISMO Y COMERCIO	0	1	0	0	0	-
VIVIENDA Y DESARROLLO URBANO	0	12	1	1	13	8.154.051

IDI con RATE OT o FI. Días corridos promedio desde el último RATE al 28 de septiembre, por Comuna, año 2023



Región de La Araucanía

Número de IDI nuevas con RATE manual según RATE, por Comuna, año 2023

COMUNA	CF	FI	OT	RE	RS	%RS	TOTAL
ANGOL	0	3	0	0	4	57%	7
CARAHUE	0	5	0	0	1	17%	6
CHOLCHOL	0	1	0	0	0	0%	1
COLLIPULLI	0	2	0	0	1	33%	3
CUNCO	0	2	0	0	0	0%	2
CURACAUTIN	0	0	0	0	1	100%	1
CURARREHUE	-	-	-	-	-	-	-
ERCILLA	-	-	-	-	-	-	-
FREIRE	0	2	0	0	1	33%	3
GALVARINO	0	2	1	0	0	0%	3
GORBEA	0	1	2	0	2	40%	5
LAUTARO	1	1	0	0	2	50%	4
LONCOCHE	0	1	0	0	2	67%	3
LONQUIMAY	0	2	0	0	3	60%	5
LOS SAUCES	0	3	0	0	1	25%	4
LUMACO	0	1	0	0	1	50%	2
MELIPEUCO	0	3	0	0	0	0%	3

COMUNA	CF	FI	OT	RE	RS	%RS	TOTAL
NUEVA IMPERIAL	0	3	0	0	3	50%	6
PADRE LAS CASAS	0	5	1	0	8	57%	14
PERQUENCO	0	0	0	0	2	100%	2
PITRUFQUEN	0	0	1	1	0	0%	2
PUCON	0	2	0	0	0	0%	2
SAAVEDRA	0	3	1	0	1	20%	5
PUREN	0	1	0	0	0	0%	1
REINACO	0	0	0	0	1	100%	1
TEMUCO	0	3	1	1	5	50%	10
TEODORO SCHMIDT	0	4	0	0	2	33%	6
TOLTEN	0	2	2	0	1	20%	5
TRAIGUEN	0	2	0	0	1	33%	3
VICTORIA	0	1	1	0	3	60%	5
VILCUN	0	5	2	0	4	36%	11
VILLARRICA	0	6	0	0	4	40%	10
INTERCOMUNAL	0	9	2	1	5	29%	17
TOTAL GENERAL	1	75	14	3	59	39%	152