



## Informe Regional

# Región de Los Lagos

### enero – septiembre 2023

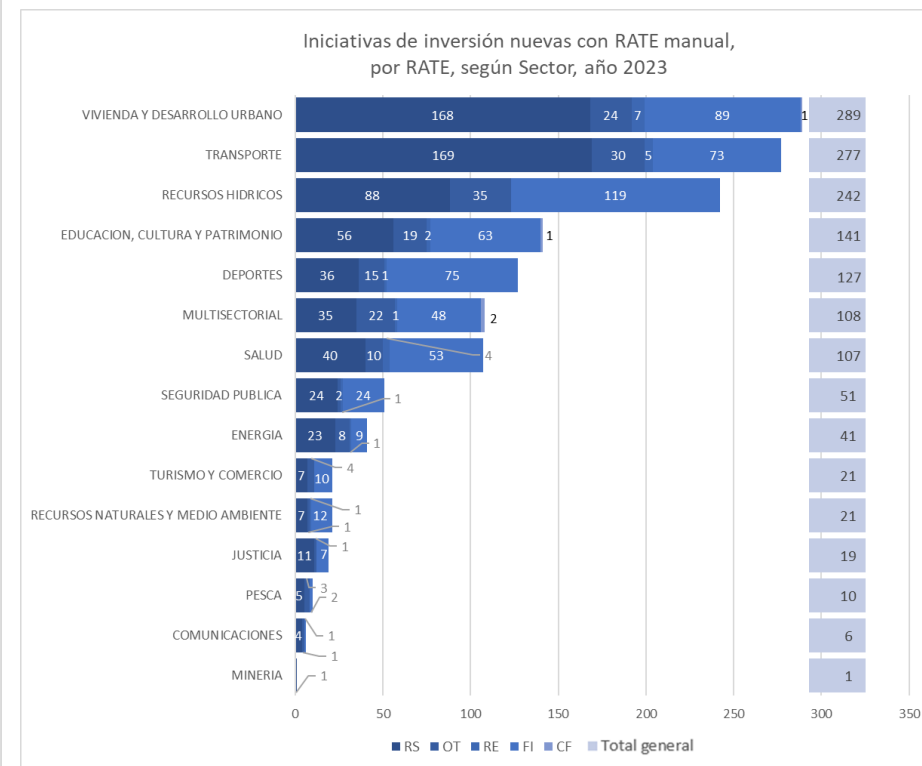
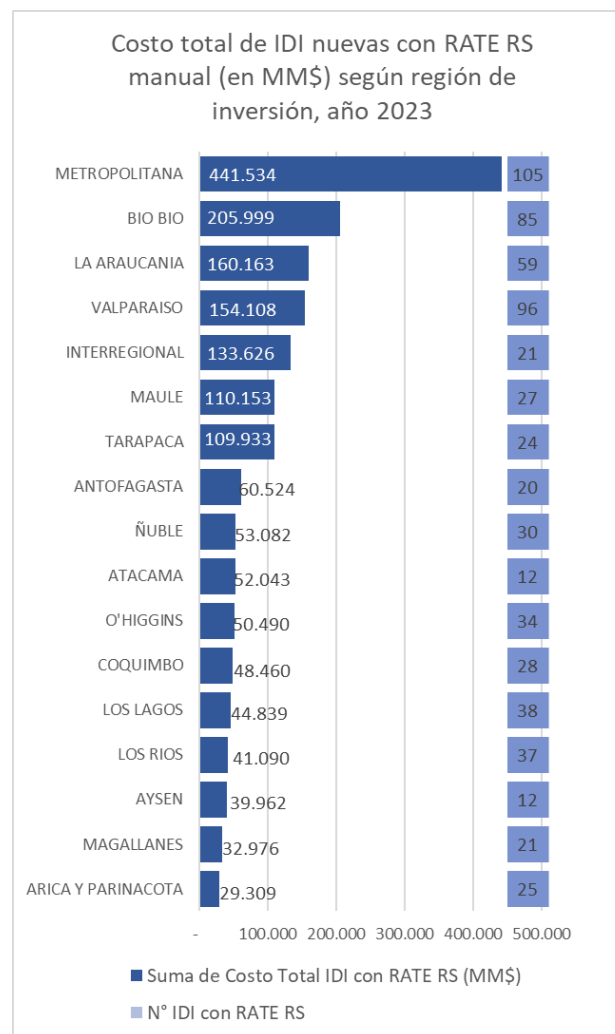
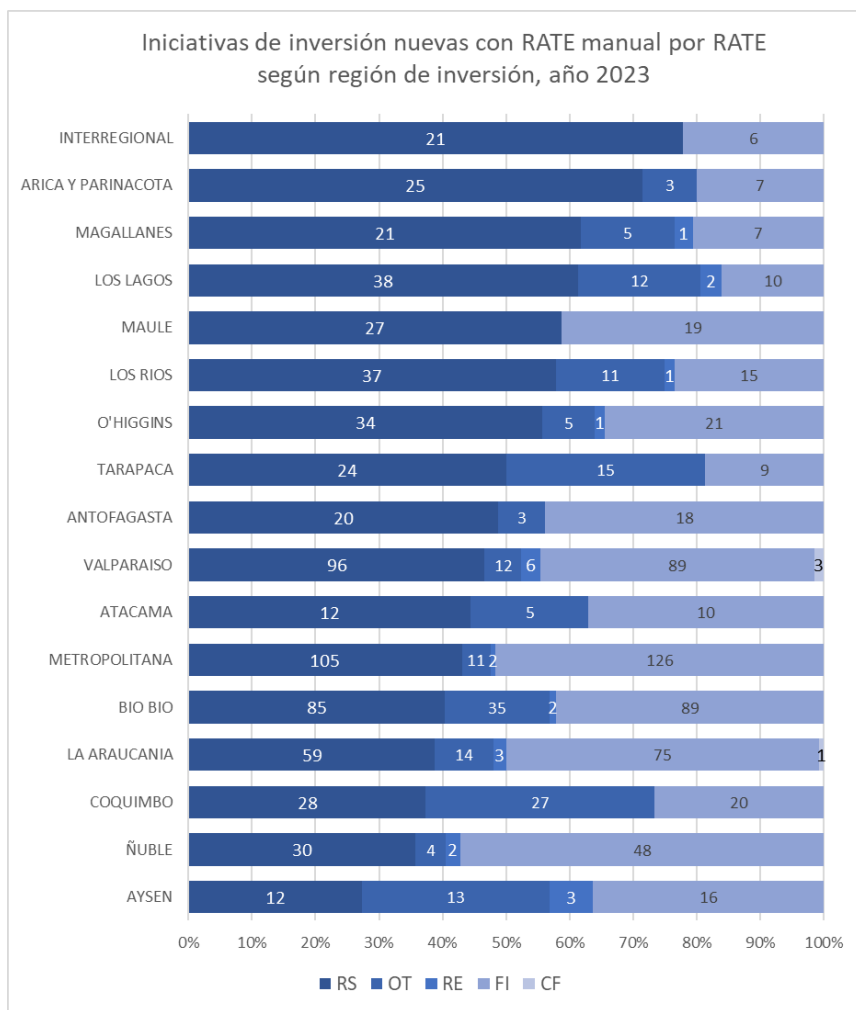
El informe presenta la cartera regional de iniciativas de inversión nuevas que ingresaron al Sistema Nacional de Inversiones (SNI). La información se desagrega por Comuna y Sector de inversión.

El universo de análisis son las iniciativas nuevas con RATE Manual postuladas al proceso presupuestario 2023 y con iteraciones entre enero y septiembre.

La información es extraída del Banco Integrado de Proyectos (BIP) a través del Tablero de Gestión de Iniciativas.

# Cartera Nacional 2023

Desde el 01 de enero al 28 de septiembre del año 2023 hay **1.461 IDI nuevas en el Sistema Nacional de inversiones**. A continuación, se muestra la distribución regional y por sector:



# Región de Los Lagos



Tasa de RATE RS: **61%**  
**38 de 62**

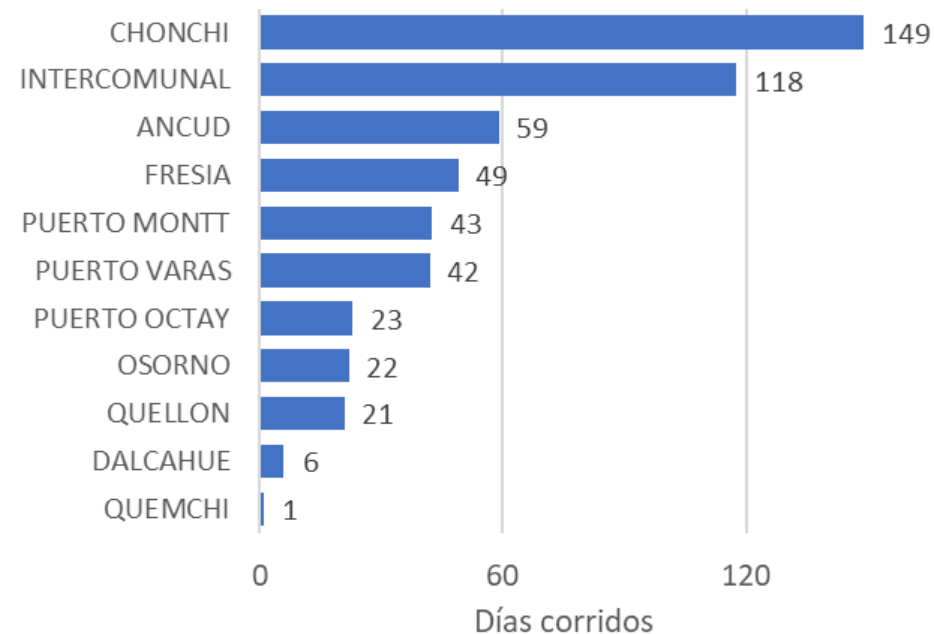
Promedio regiones: 50%

**Nota.** La tasa de RATE RS se construye como la razón entre el número de IDI con RATE RS y el total de IDI postuladas.

Número de IDI nuevas con RATE manual según RATE, por Sector, año 2023

SECTOR	FI	OT	RE	RS	Monto IDI RS (M\$)
DEPORTES	1	0	0	3	4.533.267
EDUCACION, CULTURA Y PATRIMONIO	2	2	1	2	349.870
ENERGIA	0	0	0	1	1.607.103
JUSTICIA	0	0	0	1	165.281
MULTISECTORIAL	0	2	0	1	9.864.416
RECURSOS HIDRICOS	2	3	0	6	6.777.774
SALUD	0	0	1	5	5.016.042
SEGURIDAD PUBLICA	2	0	0	1	1.368.003
TRANSPORTE	2	4	0	13	10.778.722
VIVIENDA Y DESARROLLO URBANO	1	1	0	5	4.378.401

**IDI con RATE OT o FI. Días corridos promedio desde el último RATE al 28 de septiembre, por Comuna, año 2023**



# Región de Los Lagos

Número de IDI nuevas con RATE manual según RATE, por Comuna, año 2023

COMUNA	FI	OT	RE	RS	%RS	TOTAL	COMUNA	FI	OT	RE	RS	%RS	TOTAL
ANCUD	3	0	0	2	40%	5	PALENA	0	0	0	1	100%	1
CALBUCO	-	-	-	-	-	-	PUERTO MONTT	0	2	1	2	40%	5
CASTRO	0	0	0	1	100%	1	PUERTO OCTAY	0	1	0	1	50%	2
CHAITEN	0	0	0	1	100%	1	PUERTO VARAS	1	0	0	3	75%	4
COCHAMO	0	0	0	1	100%	1	PUQUELDON	-	-	-	-	-	-
CHONCHI	0	1	0	0	0%	1	PURRANQUE	0	0	0	1	100%	1
CURACO DE VELEZ	0	0	0	2	100%	2	PUYEHUE	0	0	1	1	50%	2
DALCAHUE	1	0	0	0	0%	1	QUEILEN	-	-	-	-	-	-
FRESIA	1	1	0	0	0%	2	QUELLON	1	0	0	1	50%	2
FRUTILLAR	0	0	0	2	100%	2	QUEMCHI	0	1	0	1	50%	2
FUTALEUFU	-	-	-	-	-	-	QUINCHAO	0	0	0	1	100%	1
HUALAIHUE	0	0	0	1	100%	1	RIO NEGRO	0	0	0	1	100%	1
LLANQUIHUE	0	0	0	1	100%	1	SAN JUAN DE LA COSTA	-	-	-	-	-	-
LOS MUERMOS	0	0	0	3	100%	3	SAN PABLO	0	0	0	2	100%	2
MAULLIN	0	0	0	1	100%	1	INTERCOMUNAL	3	5	0	7	47%	15
OSORNO	0	1	0	1	50%	2	<b>TOTAL GENERAL</b>	<b>10</b>	<b>12</b>	<b>2</b>	<b>38</b>	<b>61%</b>	<b>62</b>