



## Informe Regional

# Región del Maule

### enero – septiembre 2023

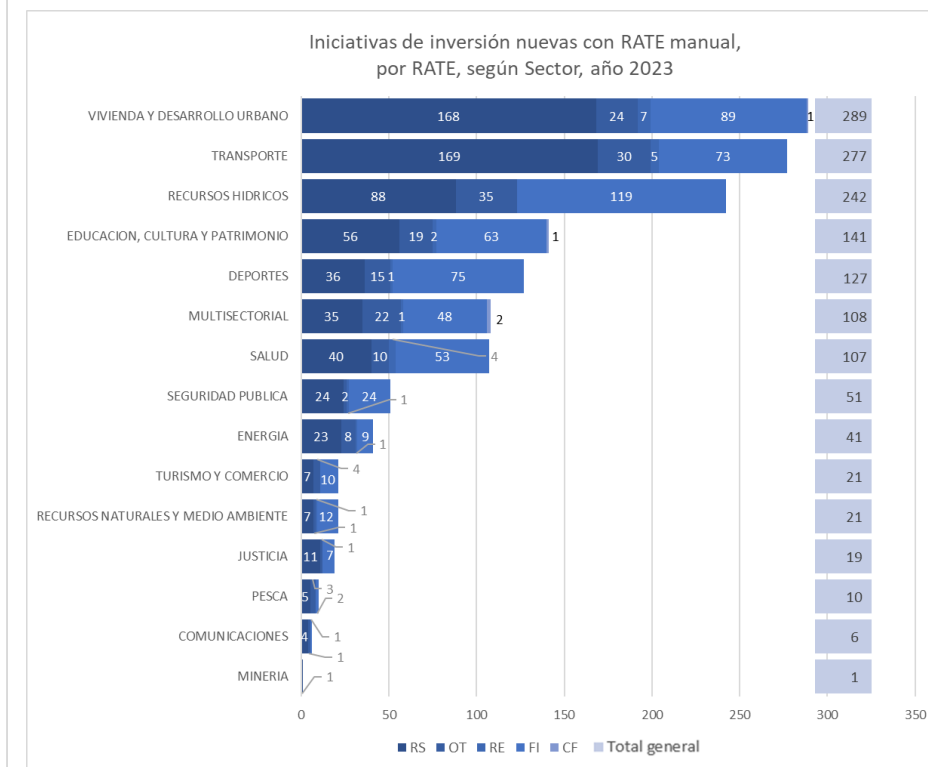
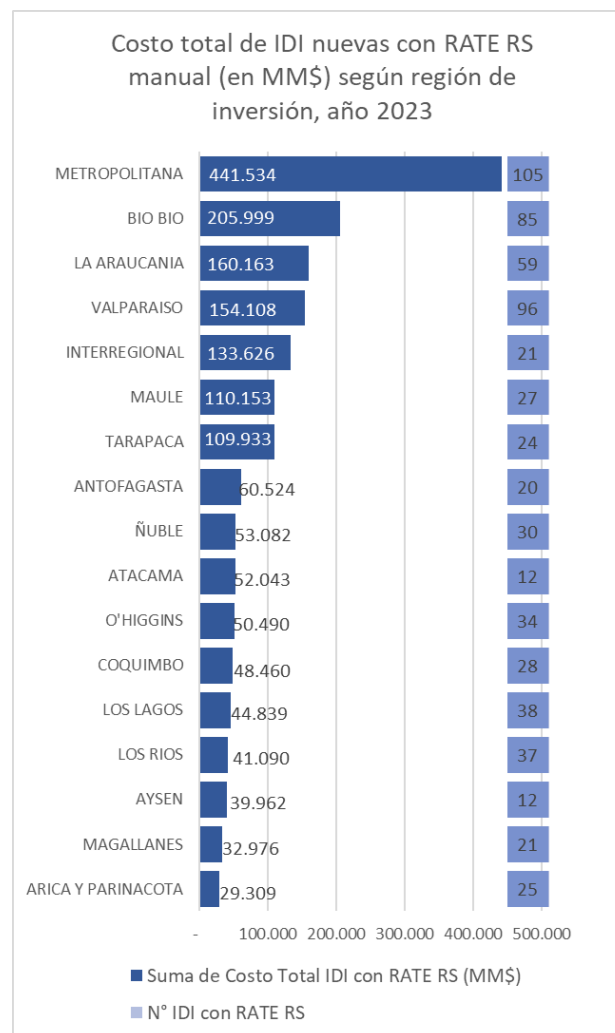
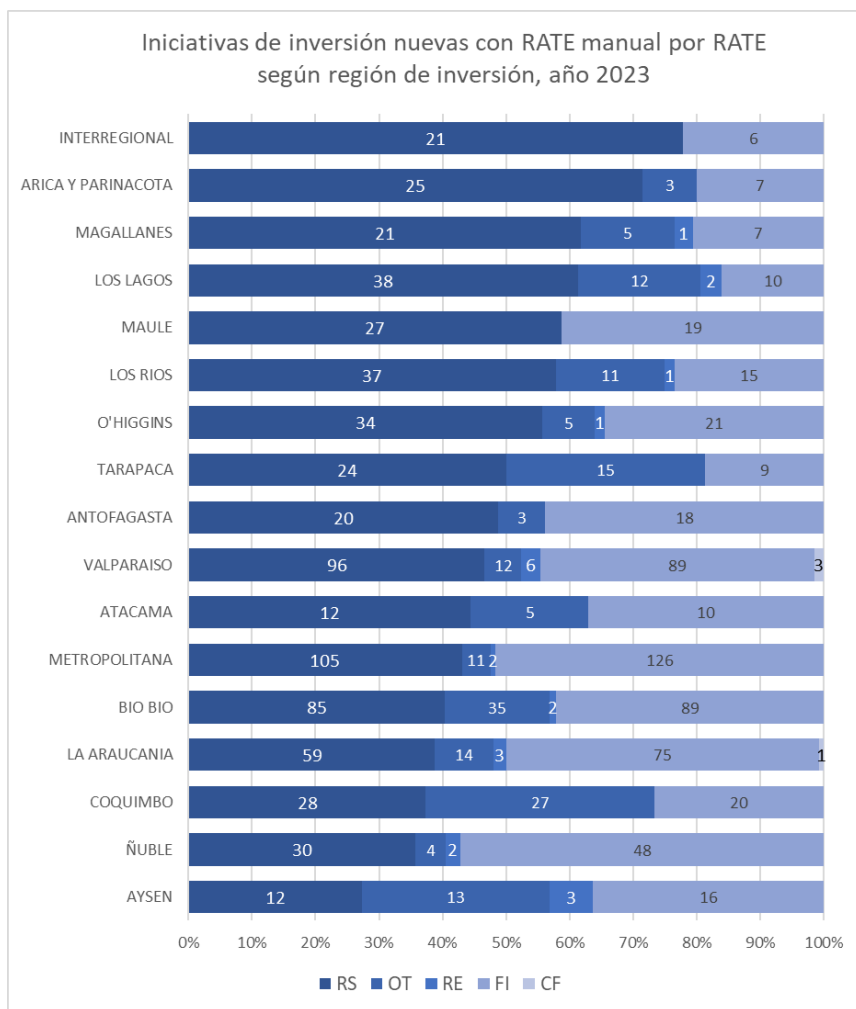
El informe presenta la cartera regional de iniciativas de inversión nuevas que ingresaron al Sistema Nacional de Inversiones (SNI). La información se desagrega por Comuna y Sector de inversión.

El universo de análisis son las iniciativas nuevas con RATE Manual postuladas al proceso presupuestario 2023 y con iteraciones entre enero y septiembre.

La información es extraída del Banco integrado de proyectos (BIP) a través del Tablero de Gestión de iniciativas.

# Cartera Nacional 2023

Desde el 01 de enero al 28 de septiembre del año 2023 hay **1.461 IDI nuevas en el Sistema Nacional de inversiones**. A continuación, se muestra la distribución regional y por sector:



# Región de Maule



Tasa de RATE RS: **59%**  
**27 de 46**

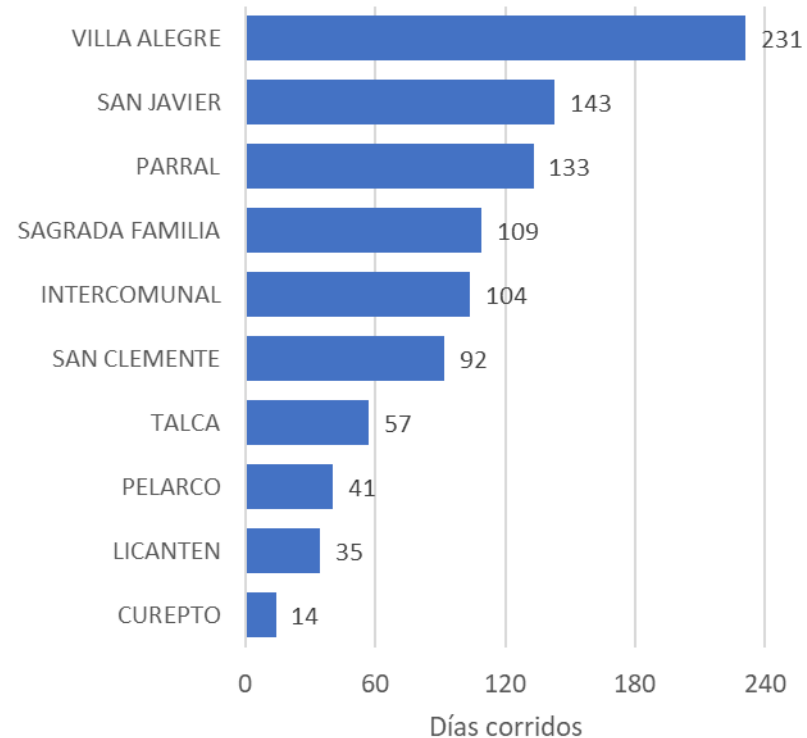
Promedio regiones: 50%

**Nota.** La tasa de RATE RS se construye como la razón entre el número de IDI con RATE RS y el total de IDI postuladas.

Número de IDI nuevas con RATE manual según RATE, por Sector, año 2023

SECTOR	FI	RS	Monto IDI RS (M\$)
DEPORTES	1	1	9.671.463
EDUCACION, CULTURA Y PATRIMONIO	3	3	5.632.844
JUSTICIA	0	1	1.263.503
RECURSOS HIDRICOS	8	1	686.344
RECURSOS NATURALES Y MEDIO AMBIENTE	0	1	160.112
SALUD	0	1	1.043.843
TRANSPORTE	2	9	82.617.544
VIVIENDA Y DESARROLLO URBANO	5	10	9.077.631

**IDI con RATE OT o FI. Días corridos promedio desde el último RATE al 28 de septiembre, por Comuna, año 2023**



# Región de Maule

Número de IDI nuevas con RATE manual según RATE, por Comuna, año 2023

COMUNA	FI	RS	%RS	TOTAL
CAUQUENES	0	2	100%	2
CHANCO	-	-	-	-
COLBUN	-	-	-	-
CONSTITUCION	-	-	-	-
CUREPTO	1	1	50%	2
CURICO	0	5	100%	5
EMPEDRADO	-	-	-	-
HUALAÑE	-	-	-	-
LICANTEN	3	1	25%	4
LINARES	0	1	100%	1
LONGAVI	-	-	-	-
MAULE	0	1	100%	1
MOLINA	0	2	100%	2
PARRAL	1	0	0%	1
PELARCO	2	0	0%	2
PELLUHUE	0	2	100%	2

COMUNA	FI	RS	%RS	TOTAL
PENCAHUE	-	-	-	-
RAUCO	-	-	-	-
RETIRO	-	-	-	-
RIO CLARO	0	1	100%	1
ROMERAL	-	-	-	-
SAGRADA FAMILIA	2	0	0%	2
SAN CLEMENTE	1	2	67%	3
SAN JAVIER	1	0	0%	1
SAN RAFAEL	-	-	-	-
TALCA	4	5	56%	9
TENO	-	-	-	-
VICHUQUEN	-	-	-	-
VILLA ALEGRE	1	0	0%	1
YERBAS BUENAS	-	-	-	-
INTERCOMUNAL	3	4	57%	7
<b>TOTAL GENERAL</b>	<b>19</b>	<b>27</b>	<b>59%</b>	<b>46</b>