



Informe Regional Región de Ñuble enero – septiembre 2023

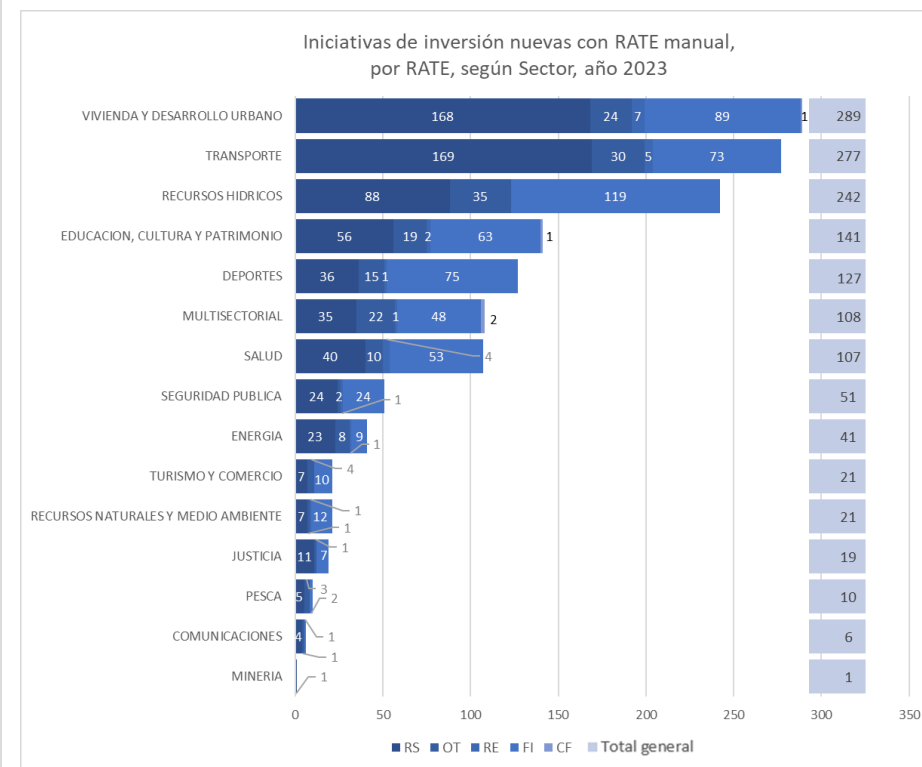
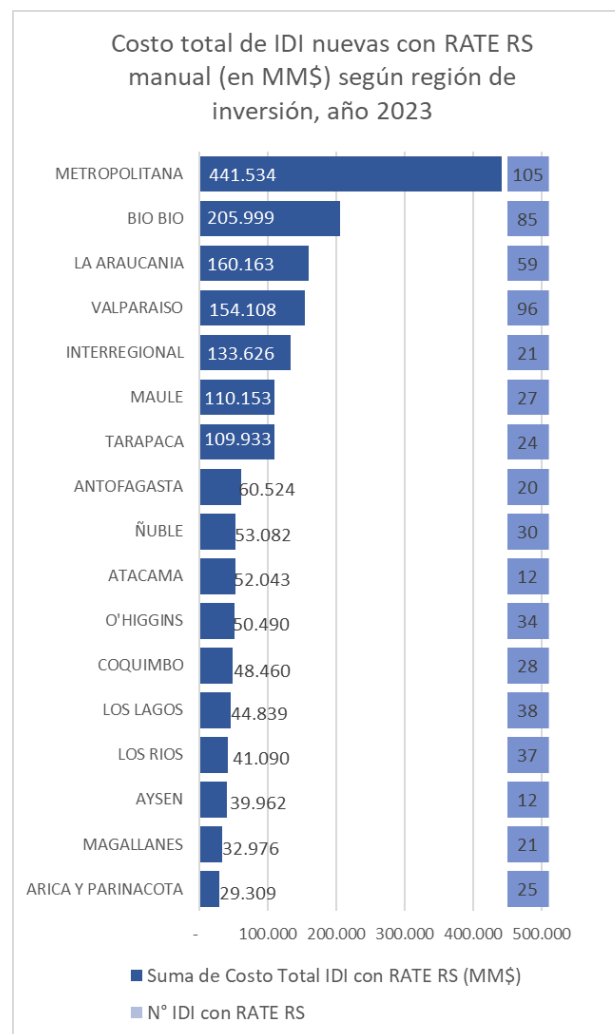
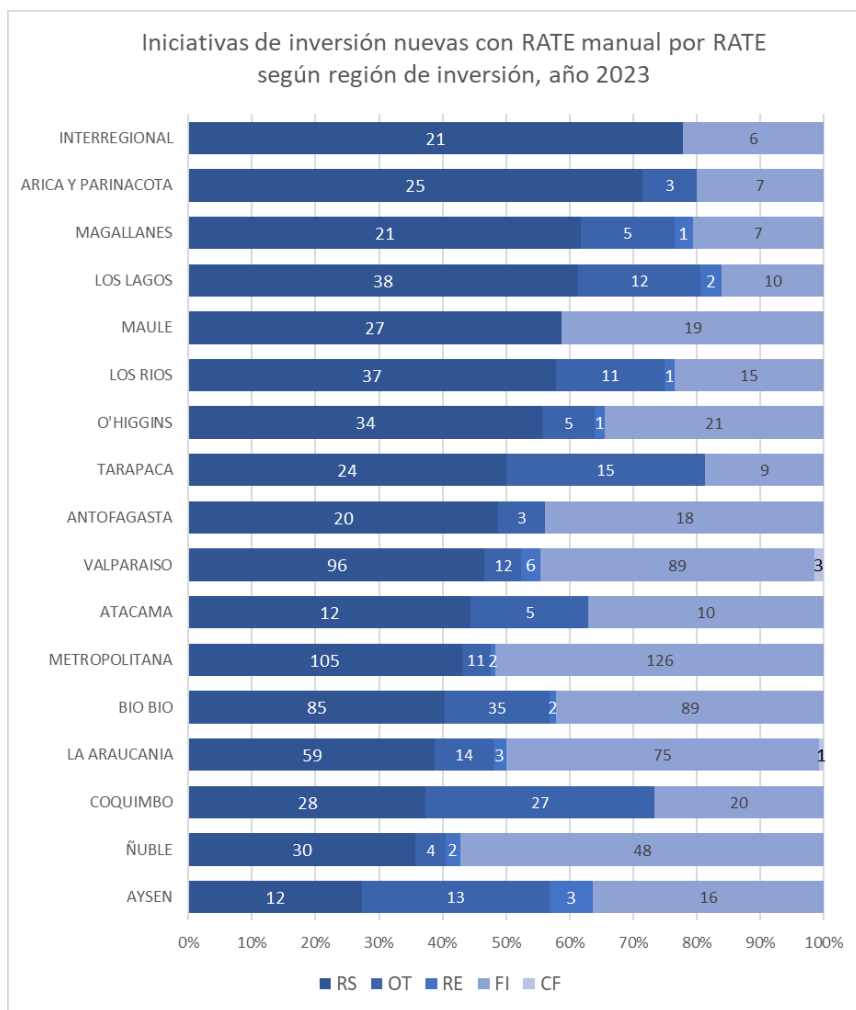
El informe presenta la cartera regional de iniciativas de inversión nuevas que ingresaron al Sistema Nacional de Inversiones (SNI). La información se desagrega por Comuna y Sector de inversión.

El universo de análisis son las iniciativas nuevas con RATE Manual postuladas al proceso presupuestario 2023 y con iteraciones entre enero y septiembre.

La información es extraída del Banco integrado de proyectos (BIP) a través del Tablero de Gestión de iniciativas.

Cartera Nacional 2023

Desde el 01 de enero al 28 de septiembre del año 2023 hay **1.461 IDI nuevas en el Sistema Nacional de inversiones**. A continuación, se muestra la distribución regional y por sector:



Región de Ñuble



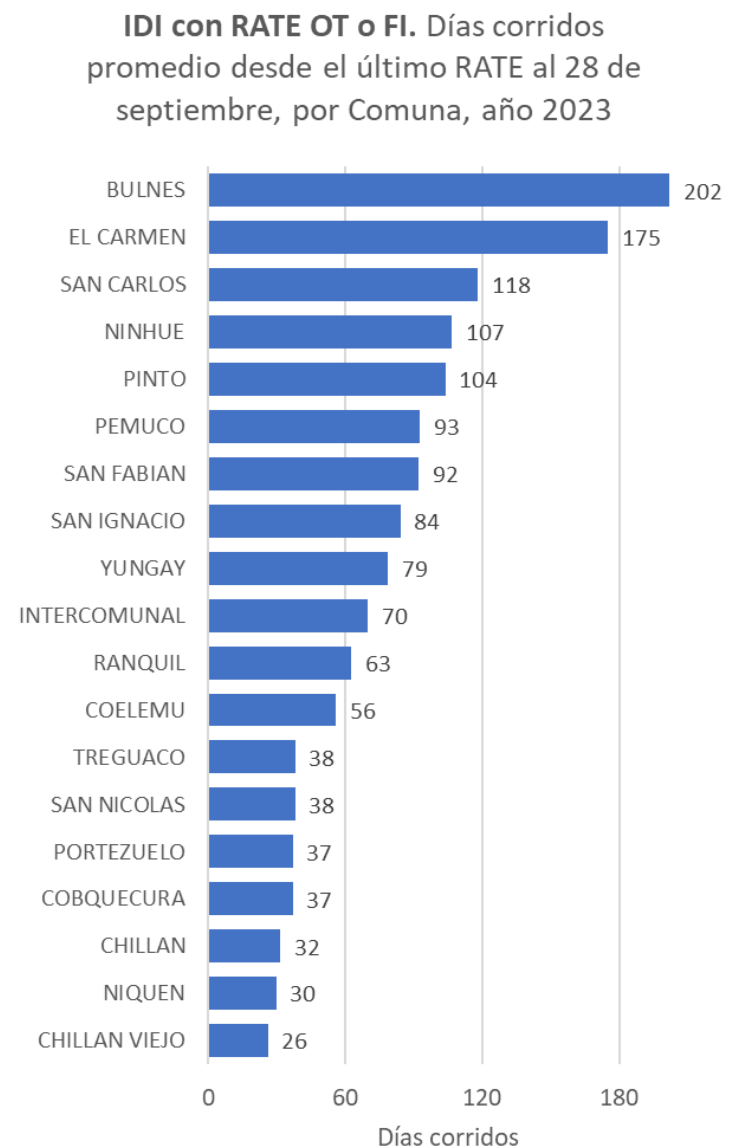
Tasa de RATE RS: **36%**
30 de 84

Promedio regiones: 50%

Nota. La tasa de RATE RS se construye como la razón entre el número de IDI con RATE RS y el total de IDI postuladas.

Número de IDI nuevas con RATE manual según RATE, por Sector, año 2023

SECTOR	FI	OT	RE	RS	Monto IDI RS (M\$)
DEPORTES	6	1	0	12	4.182.931
EDUCACION, CULTURA Y PATRIMONIO	6	0	1	4	16.184.136
MULTISECTORIAL	1	0	0	0	-
RECURSOS HIDRICOS	10	1	0	5	5.200.941
SALUD	7	0	0	2	9.714.446
SEGURIDAD PUBLICA	3	0	0	2	1.702.134
TRANSPORTE	6	1	0	2	6.726.084
TURISMO Y COMERCIO	1	0	0	0	-
VIVIENDA Y DESARROLLO URBANO	8	1	1	3	9.371.667



Región de Ñuble

Número de IDI nuevas con RATE manual según RATE, por Comuna, año 2023

COMUNA	FI	OT	RE	RS	%RS	TOTAL
BULNES	1	0	0	3	75%	4
CHILLAN	2	2	0	5	56%	9
CHILLAN VIEJO	2	0	0	1	33%	3
COBQUECURA	1	0	0	1	50%	2
COELEMU	2	0	0	1	33%	3
COIHUECO	0	0	0	2	100%	2
EL CARMEN	1	0	0	0	0%	1
NINHUE	4	0	0	1	20%	5
NIQUEN	3	0	0	1	25%	4
PEMUCO	1	1	0	0	0%	2
PINTO	2	1	0	0	0%	3
PORTEZUELO	1	0	0	1	50%	2
QUILLON	0	0	0	1	100%	1
QUIRIHUE	0	0	0	1	100%	1
RANQUIL	2	0	0	1	33%	3
SAN CARLOS	1	0	0	1	50%	2
SAN FABIAN	1	0	1	2	50%	4
SAN IGNACIO	3	0	1	1	20%	5
SAN NICOLAS	1	0	0	0	0%	1
TREGUACO	1	0	0	0	0%	1
YUNGAY	4	0	0	3	43%	7
INTERCOMUNAL	15	0	0	4	21%	19
TOTAL GENERAL	48	4	2	30	36%	84