



Informe Regional Región del Libertador General Bernardo O'Higgins

enero – septiembre 2023

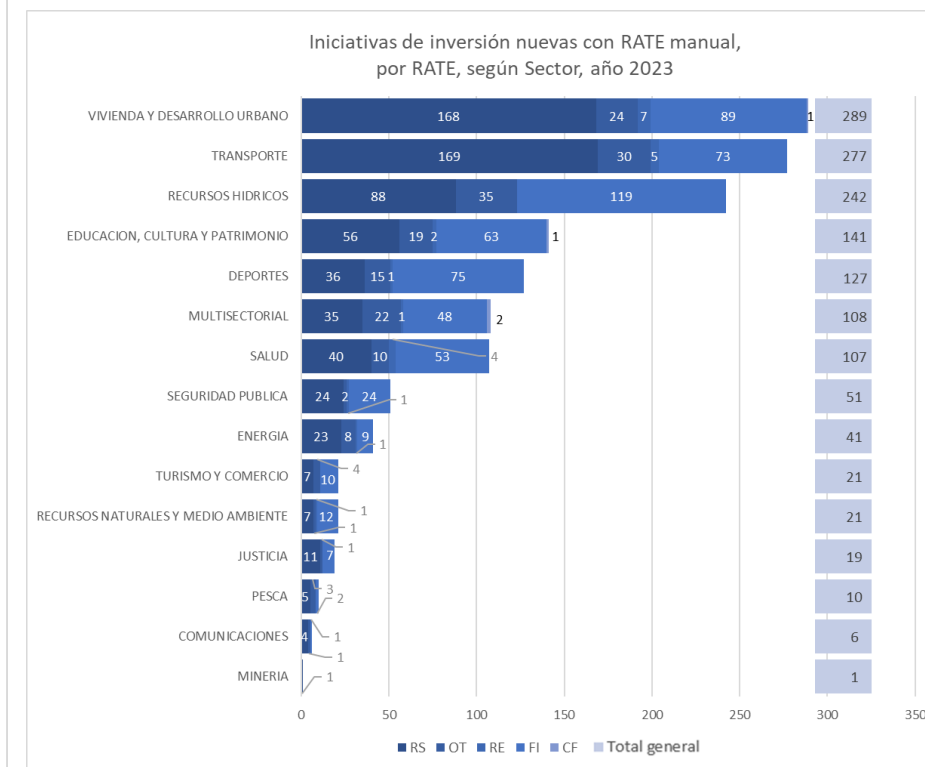
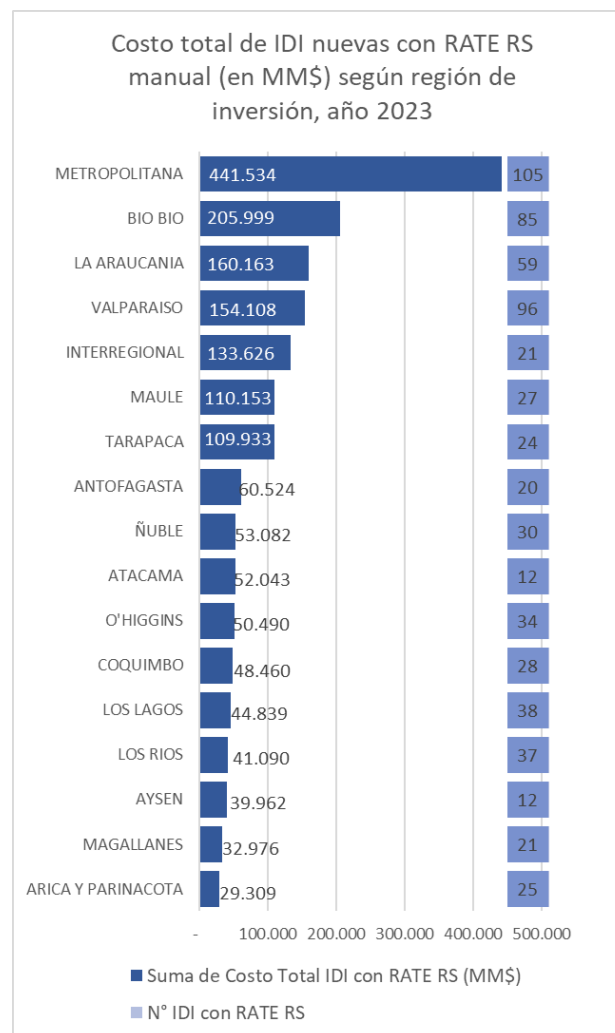
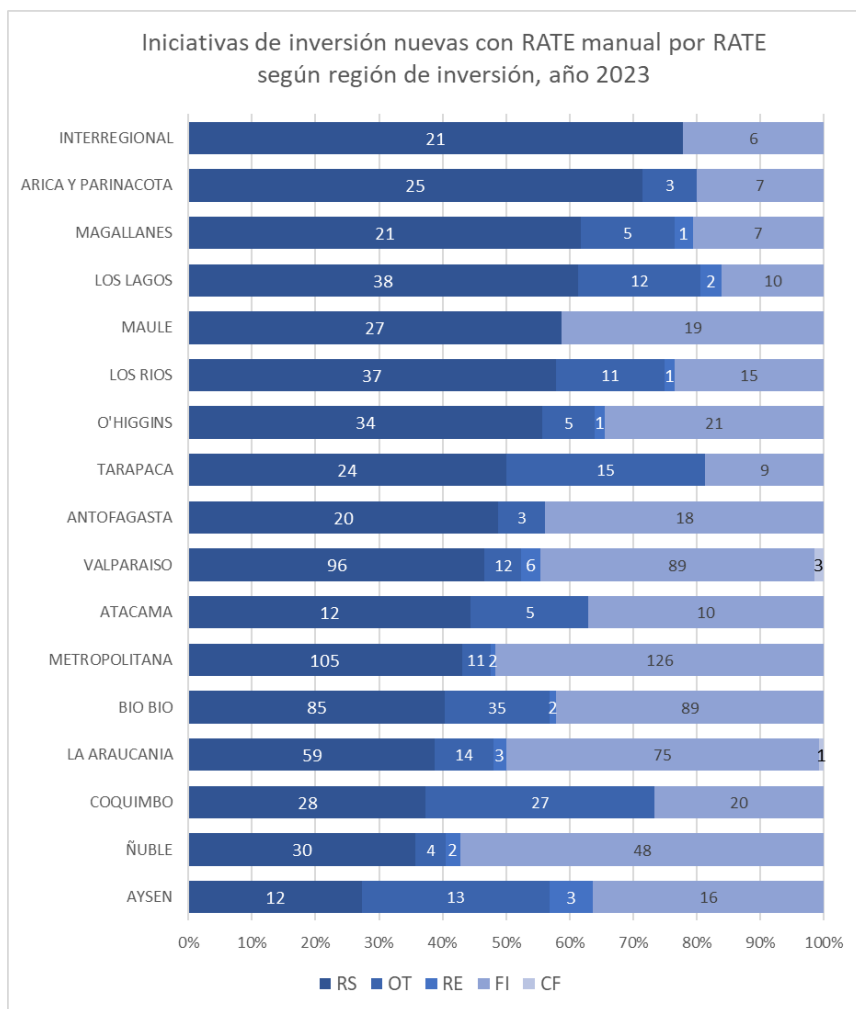
El informe presenta la cartera regional de iniciativas de inversión nuevas que ingresaron al Sistema Nacional de Inversiones (SNI). La información se desagrega por Comuna y Sector de inversión.

El universo de análisis son las iniciativas nuevas con RATE Manual postuladas al proceso presupuestario 2023 y con iteraciones entre enero y septiembre.

La información es extraída del Banco integrado de proyectos (BIP) a través del Tablero de Gestión de iniciativas.

Cartera Nacional 2023

Desde el 01 de enero al 28 de septiembre del año 2023 hay **1.461 IDI nuevas en el Sistema Nacional de inversiones**. A continuación, se muestra la distribución regional y por sector:



Región del Libertador General Bernardo O'Higgins



Tasa de RATE RS: **56%**
34 de 61

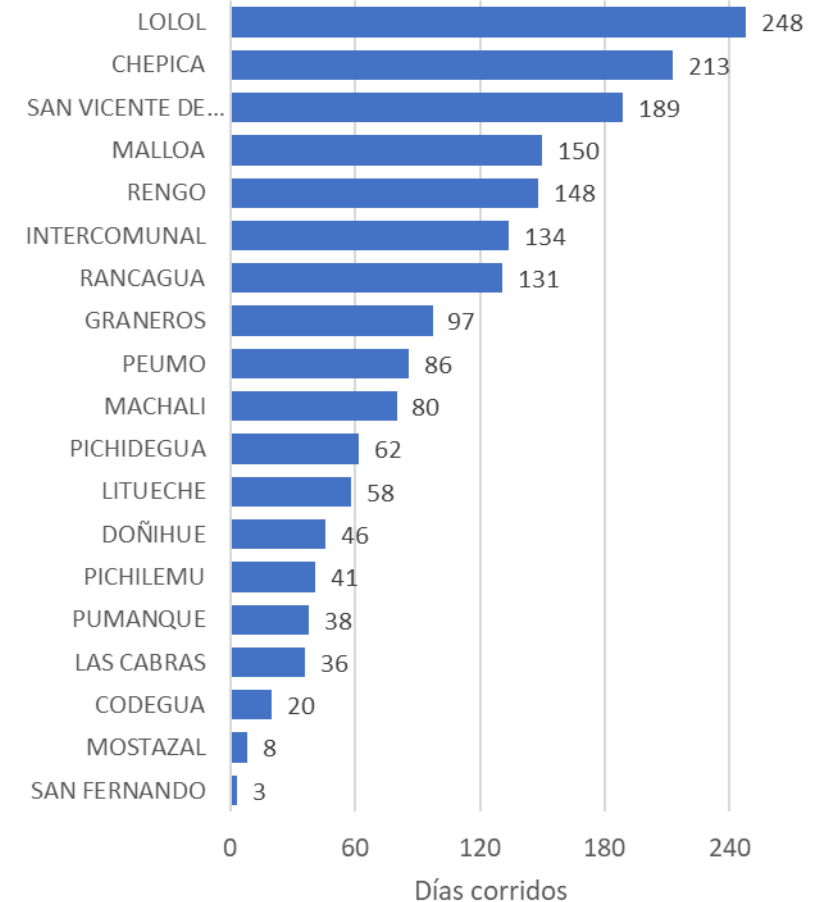
Promedio regiones: 50%

Nota. La tasa de RATE RS se construye como la razón entre el número de IDI con RATE RS y el total de IDI postuladas.

Número de IDI nuevas con RATE manual según RATE, por Sector, año 2023

SECTOR	FI	OT	RE	RS	Monto IDI RS (M\$)
DEPORTES	5	0	0	1	88.335
EDUCACION, CULTURA Y PATRIMONIO	1	1	0	3	6.402.128
ENERGIA	0	0	0	2	1.475.028
MULTISECTORIAL	2	0	0	4	143.530
RECURSOS HIDRICOS	2	1	0	5	14.232.705
RECURSOS NATURALES Y MEDIO AMBIENTE	0	0	0	1	130.291
SALUD	1	0	0	1	8.566.739
SEGURIDAD PUBLICA	1	0	0	5	8.226.825
TRANSPORTE	1	1	0	7	9.421.832
TURISMO Y COMERCIO	0	0	0	1	80.000
VIVIENDA Y DESARROLLO URBANO	8	2	1	4	1.722.640

IDI con RATE OT o FI. Días corridos promedio desde el último RATE al 28 de septiembre, por Comuna, año 2023



Región del Libertador General Bernardo O´Higgins

Número de IDI nuevas con RATE manual según RATE, por Comuna, año 2023

COMUNA	FI	OT	RE	RS	%RS	TOTAL
CHEPICA	1	0	0	0	0%	1
CHIMBARONGO	0	0	0	2	100%	2
CODEGUA	1	0	0	0	0%	1
COINCO	-	-	-	-	-	-
COLTAUCO	-	-	-	-	-	-
DOÑIHUE	2	0	0	0	0%	2
GRANEROS	2	1	0	0	0%	3
LA ESTRELLA	0	0	0	1	100%	1
LAS CABRAS	1	0	0	2	67%	3
LITUECHE	2	0	0	0	0%	2
LOLOL	1	0	0	1	50%	2
MACHALI	1	0	0	3	75%	4
MALLOA	1	1	0	1	33%	3
MARCHIGUE	0	0	0	2	100%	2
MOSTAZAL	0	1	0	0	0%	1
NANCAGUA	0	0	0	2	100%	2
NAVIDAD	-	-	-	-	-	-

COMUNA	FI	OT	IN	RS	%RS	TOTAL
OLIVAR	0	0	0	2	100%	2
PALMILLA	0	0	0	1	100%	1
PAREDONES	-	-	-	-	-	-
PERALILLO	-	-	-	-	-	-
PEUMO	1	0	0	1	50%	2
PICHIDEGUA	1	0	0	0	0%	1
PICHILEMU	1	0	0	1	50%	2
PLACILLA	-	-	-	-	-	-
PUMANQUE	1	0	0	0	0%	1
QUINTA DE TILCOCO	-	-	-	-	-	-
RANCAGUA	1	1	0	3	60%	5
RENGO	1	0	1	2	50%	4
REQUINOA	0	0	0	2	100%	2
SAN FERNANDO	1	0	0	0	0%	1
SAN VICENTE DE TAGUA TAGUA	1	0	0	1	50%	2
SANTA CRUZ	-	-	-	-	-	-
INTERCOMUNAL	1	1	0	7	78%	9
TOTAL GENERAL	21	5	1	34	56%	61