



Informe Regional

Región de Valparaíso

enero – septiembre 2023

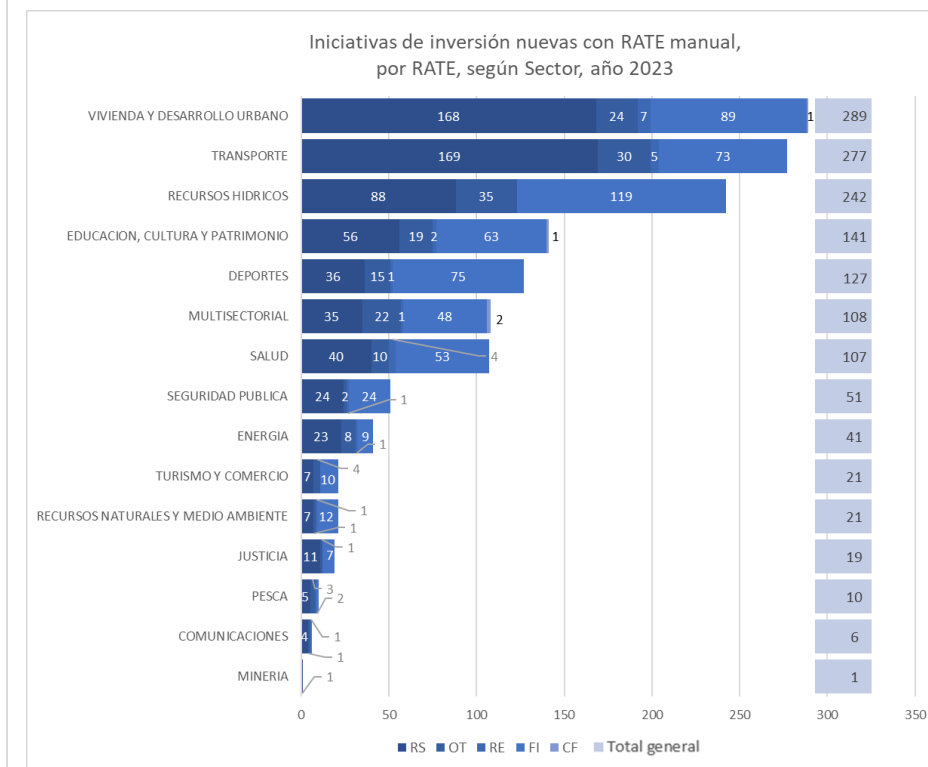
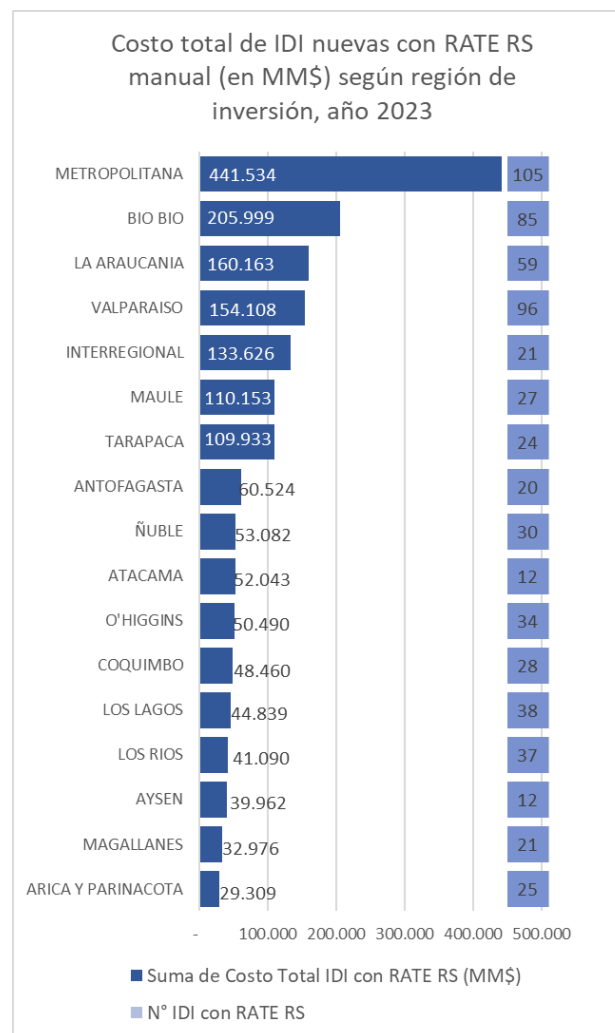
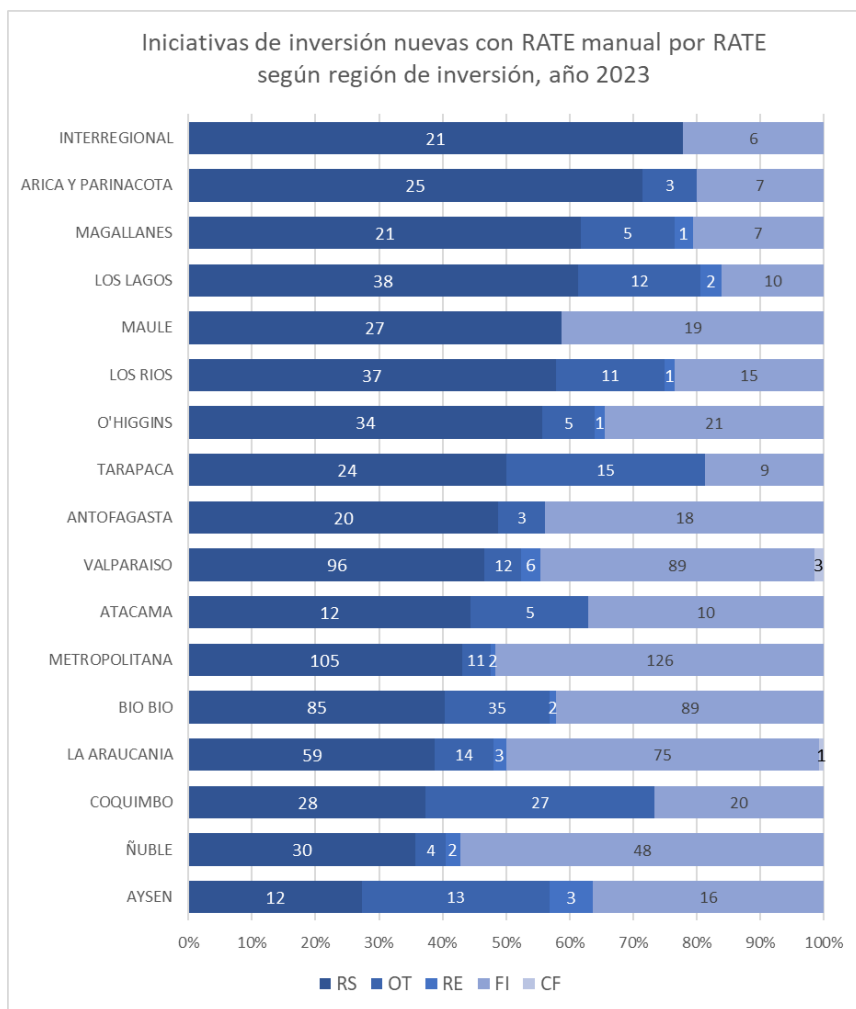
El informe presenta la cartera regional de iniciativas de inversión nuevas que ingresaron al Sistema Nacional de Inversiones (SNI). La información se desagrega por Comuna y Sector de inversión.

El universo de análisis son las iniciativas nuevas con RATE Manual postuladas al proceso presupuestario 2023 y con iteraciones entre enero y septiembre.

La información es extraída del Banco integrado de proyectos (BIP) a través del Tablero de Gestión de iniciativas.

Cartera Nacional 2023

Desde el 01 de enero al 28 de septiembre del año 2023 hay **1.461 IDI nuevas en el Sistema Nacional de inversiones**. A continuación, se muestra la distribución regional y por sector:



Región de Valparaíso



Tasa de RATE RS: **47%**
96 de 206

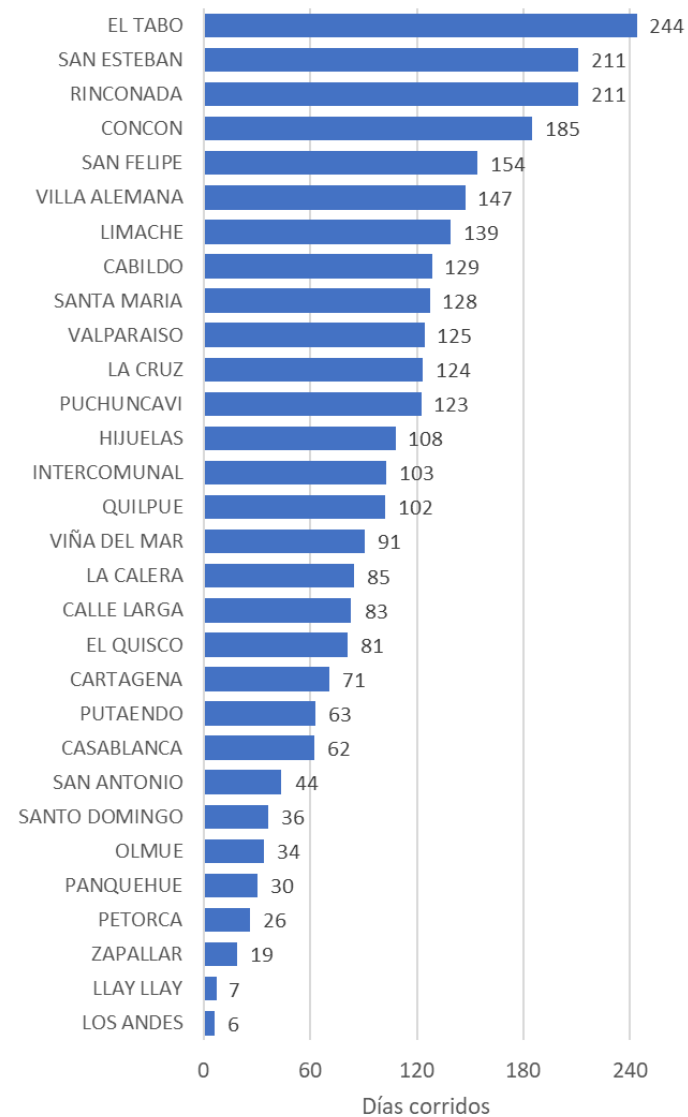
Promedio regiones: 50%

Nota. La tasa de RATE RS se construye como la razón entre el número de IDI con RATE RS y el total de IDI postuladas.

Número de IDI nuevas con RATE manual según RATE, por Sector, año 2023

SECTOR	CF	FI	OT	RE	RS	Monto IDI RS (M\$)
DEPORTES	0	9	1	1	1	3.529.161
EDUCACION, CULTURA Y PATRIMONIO	0	6	1		10	14.968.087
ENERGIA	0	1	0	1	5	7.350.803
JUSTICIA	0	2	0	0	1	702.926
MINERIA	0	0	0	0	1	28.760.064
MULTISECTORIAL	2	9	3	0	6	1.091.700
RECURSOS HIDRICOS	0	23	2	0	14	20.990.071
RECURSOS NATURALES Y MEDIO AMBIENTE	0	1	0	0	0	-
SALUD	0	5	2	2	5	13.730.828
SEGURIDAD PUBLICA	0	5	0	0	2	1.104.804
TRANSPORTE	0	15	1	2	34	48.599.509
TURISMO Y COMERCIO	0	0	1	0	2	164.789
VIVIENDA Y DESARROLLO URBANO	1	13	1	0	15	13.114.888

IDI con RATE OT o FI. Días corridos promedio desde el último RATE al 28 de septiembre, por Comuna, año 2023



Región de Valparaíso

Número de IDI nuevas con RATE manual según RATE, por Comuna, año 2023

COMUNA	CF	FI	OT	RE	RS	%RS	TOTAL
ALGARROBO	0	0	0	0	2	100%	2
CABILDO	1	4	0	0	3	38%	8
CALLE LARGA	0	2	0	1	0	0%	3
CARTAGENA	0	3	1	0	5	56%	9
CASABLANCA	0	3	0	0	0	0%	3
CATEMU	0	0	0	0	1	100%	1
CONCON	0	1	1	2	0	0%	4
EL QUISCO	0	6	0	0	2	25%	8
EL TABO	1	0	1	0	3	60%	5
HIJUELAS	0	2	0	0	0	0%	2
ISLA DE PASCUA	0	0	0	0	3	100%	3
JUAN FERNANDEZ	0	0	0	0	1	100%	1
LA CALERA	0	2	2	0	2	33%	6
LA CRUZ	0	1	1	0	0	0%	2
LA LIGUA	0	0	0	0	4	100%	4
LIMACHE	0	2	0	0	1	33%	3
LLAY LLAY	0	1	0	0	2	67%	3
LOS ANDES	1	0	1	0	4	67%	6
NOGALES	-	-	-	-	-	-	-
OLMUE	0	1	0	0	2	67%	3

COMUNA	CF	FI	OT	RE	RS	%RS	TOTAL
PANQUEHUE	0	1	1	0	1	33%	3
PAPUDO	0	0	0	0	1	100%	1
PETORCA	0	2	0	0	3	60%	5
PUCHUNCAVI	0	3	0	0	1	25%	4
PUTAENDO	0	5	0	0	0	0%	5
QUILLOTA	0	0	0	1	1	50%	2
QUILPUE	0	4	1	0	7	58%	12
QUINTERO	0	0	0	0	1	100%	1
RINCONADA	0	1	0	0	1	50%	2
SAN ANTONIO	0	4	1	0	2	29%	7
SAN ESTEBAN	0	1	0	0	1	50%	2
SAN FELIPE	0	7	0	2	4	31%	13
SANTA MARIA	0	2	0	0	2	50%	4
SANTO DOMINGO	0	1	0	0	1	50%	2
VALPARAISO	0	4	0	0	11	73%	15
VILLA ALEMANA	0	4	1	0	3	38%	8
VIÑA DEL MAR	0	3	0	0	4	57%	7
ZAPALLAR	0	2	0	0	3	60%	5
INTERCOMUNAL	0	17	1	0	14	44%	32
TOTAL GENERAL	3	89	12	6	96	47%	206