



## Informe Regional Antofagasta enero – abril 2022

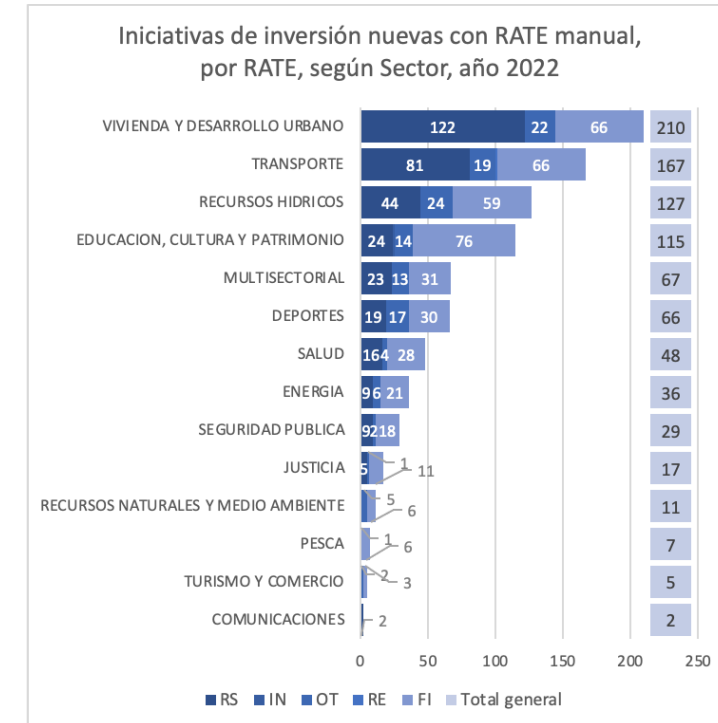
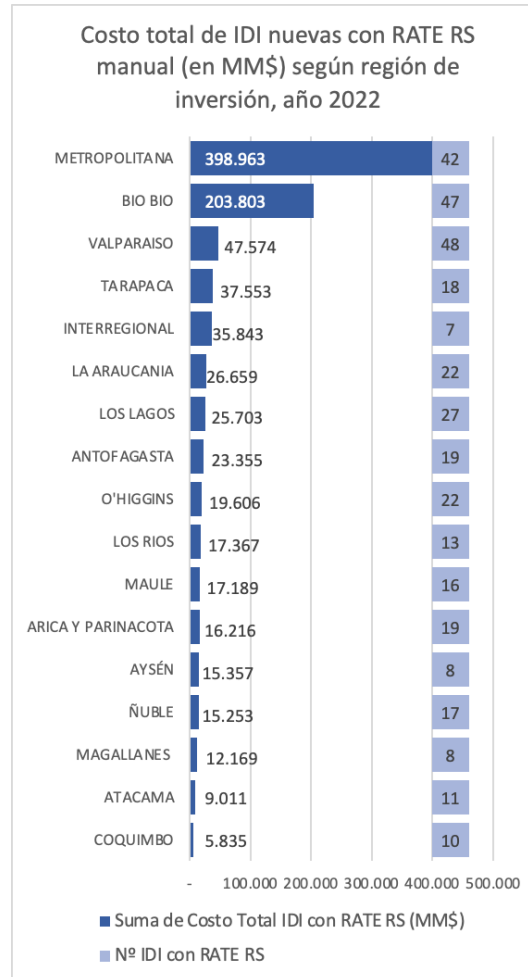
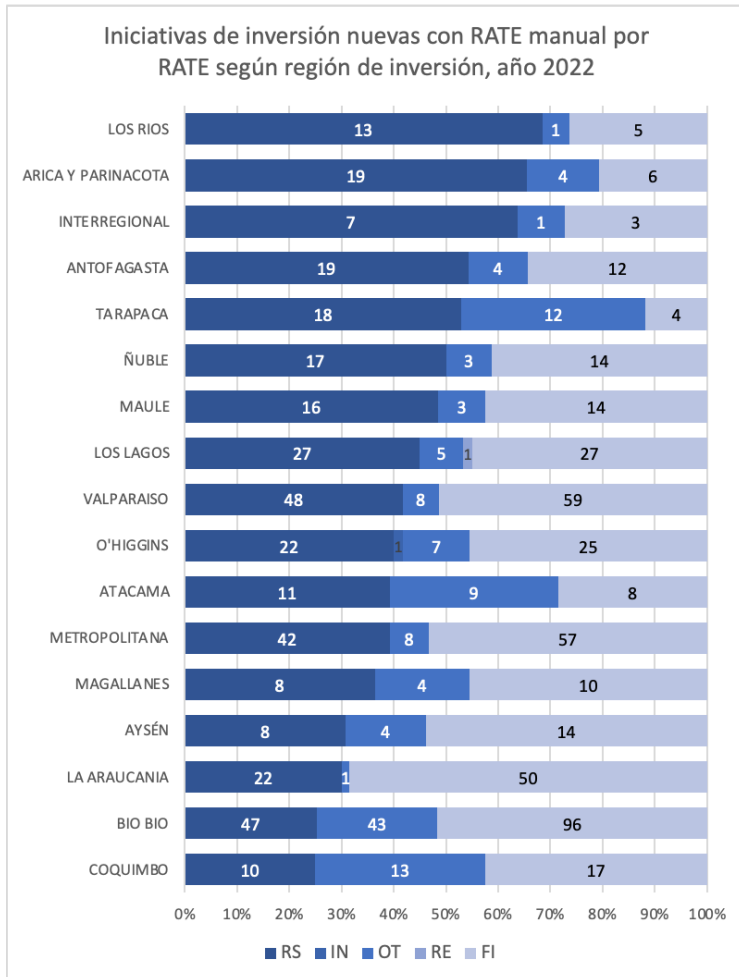
El informe presenta la cartera regional de iniciativas de inversión nuevas que ingresaron al Sistema Nacional de Inversiones (SNI) y se encuentran actualmente en el Sistema. La información se desagrega por Comuna y Sector de inversión.

El universo de análisis son las iniciativas nuevas con RATE Manual postuladas al proceso presupuestario 2022 y con iteraciones entre enero y abril.

La información es extraída del Banco integrado de proyectos (BIP) a través del Tablero de Gestión de iniciativas.

# Cartera Nacional 2022

Desde el 01 de enero al 30 de abril del año 2022 hay **907 IDI nuevas en el Sistema Nacional de inversiones**. A continuación, se muestra la distribución regional y por sector:



**Nota.** En la región Metropolitana, el 63% (\$253 mil millones) del costo de las IDI con RATE RS nuevas corresponde a la reparación de la máquina para elaborar placas patente de la Casa de Moneda de Chile. En Biobío el 54% (\$91,8 mil millones) corresponde a la construcción de Puente Río Biobío – sector Chiguayante-Laja.

# Región de Antofagasta



Tasa de RATE RS: **54%**  
**19 de 35**

Promedio regiones: 43%

*Nota.* La tasa de RATE RS se construye como la razón entre el número de IDI con RATE RS y el total de IDI postuladas.

Número de IDI nuevas con RATE manual según RATE, por Sector, año 2022

SECTOR	FI	OT	RS	Monto IDI RS (M\$)
EDUCACION, CULTURA Y PATRIMONIO	2	0	1	10.847.997
ENERGIA	0	1	0	--
JUSTICIA	1	0	0	--
MULTISECTORIAL	0	0	1	220.274
RECURSOS HIDRICOS	0	1	0	--
RECURSOS NATURALES Y MEDIO AMBIENTE	0	1	0	--
SEGURIDAD PUBLICA	2	0	0	--
TRANSPORTE	4	0	5	3.153.559
TURISMO Y COMERCIO	1	0	0	--
VIVIENDA Y DESARROLLO URBANO	2	1	12	9.132.734

Número de IDI nuevas con RATE manual según RATE, por Comuna, año 2022

COMUNA	FI	OT	RS	%RS	TOTAL
ANTOFAGASTA	1	0	6	86%	7
CALAMA	2	2	3	43%	7
MARIA ELENA	-	-	-	-	-
MEJILLONES	1	0	3	75%	4
OLLAGÜE	1	0	0	0%	1
SAN PEDRO DE ATACAMA	0	2	1	33%	3
SIERRA GORDA	-	-	-	-	-
TAL TAL	2	0	3	60%	5
TOCOPILLA	1	0	2	67%	3
INTERCOMUNAL	4	0	1	20%	5
<b>TOTAL GENERAL</b>	<b>12</b>	<b>4</b>	<b>19</b>	<b>54%</b>	<b>35</b>

IDI con RATE OT o FI. Días corridos promedio desde el último RATE al 30 de abril, por Comuna, año 2022

