



Informe Regional La Araucanía enero – abril 2022

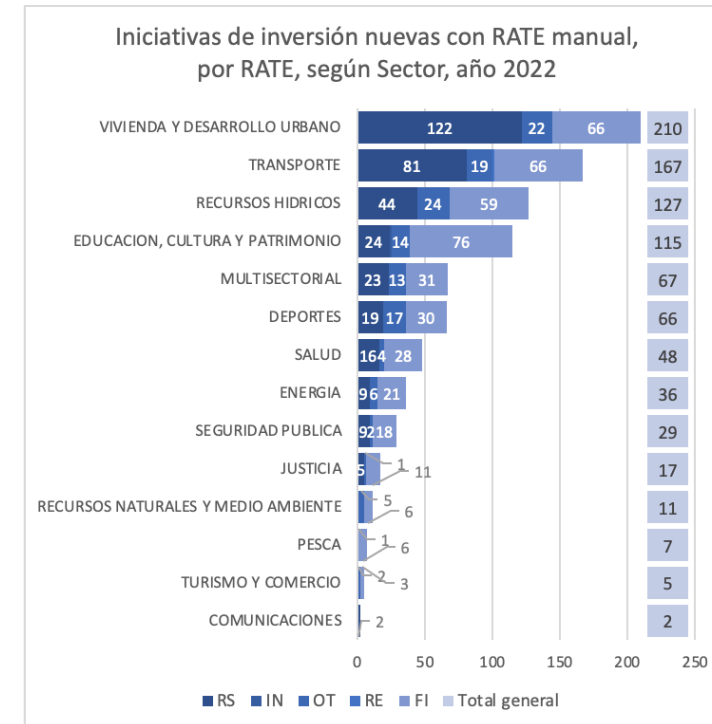
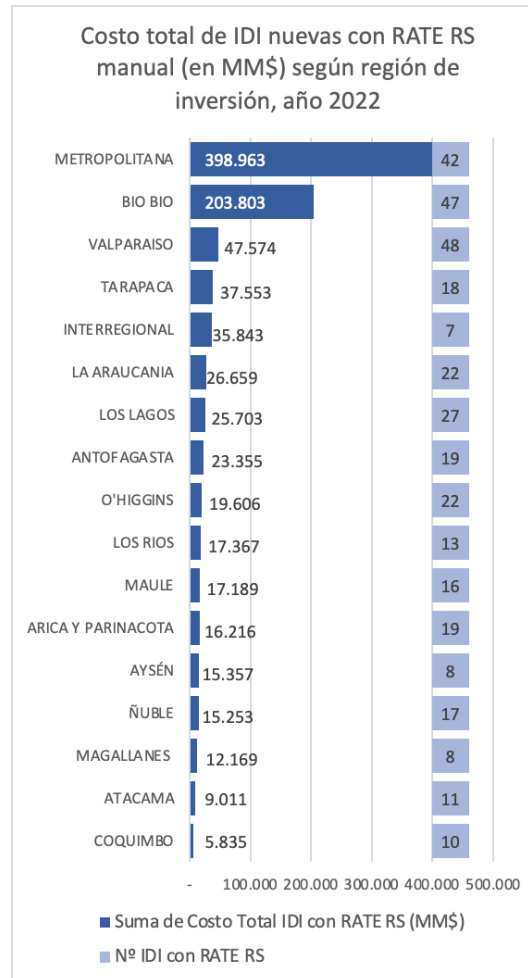
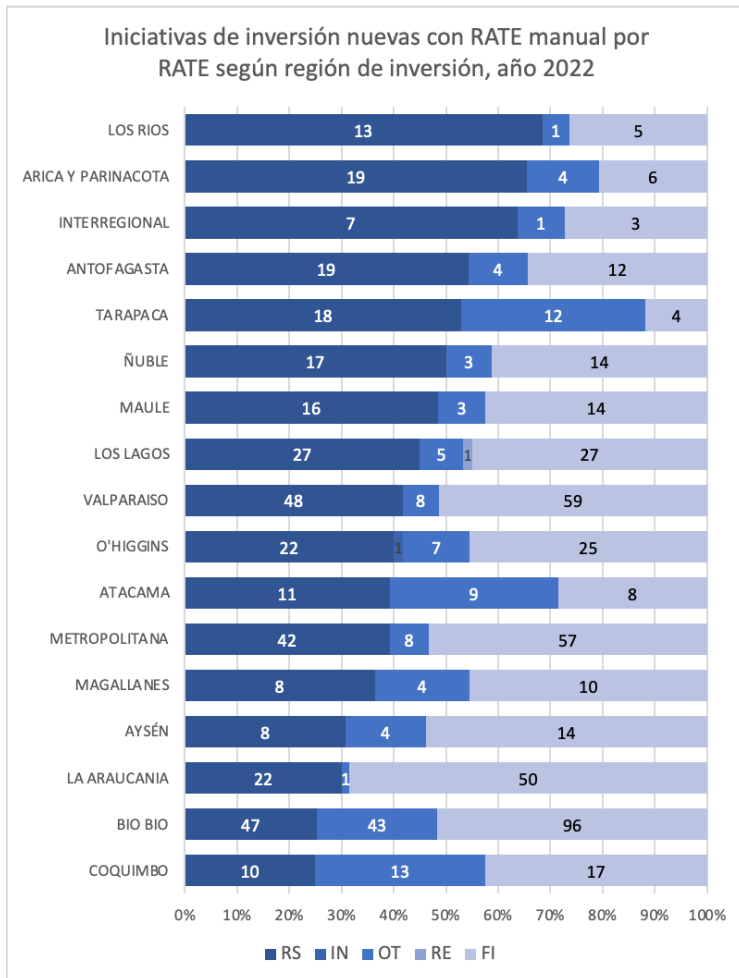
El informe presenta la cartera regional de iniciativas de inversión nuevas que ingresaron al Sistema Nacional de Inversiones (SNI) y se encuentran actualmente en el Sistema. La información se desagrega por Comuna y Sector de inversión.

El universo de análisis son las iniciativas nuevas con RATE Manual postuladas al proceso presupuestario 2022 y con iteraciones entre enero y abril.

La información es extraída del Banco integrado de proyectos (BIP) a través del Tablero de Gestión de iniciativas.

Cartera Nacional 2022

Desde el 01 de enero al 30 de abril del año 2022 hay **907 IDI nuevas en el Sistema Nacional de inversiones**. A continuación, se muestra la distribución regional y por sector:



Nota. En la región Metropolitana, el 63% (\$253 mil millones) del costo de las IDI con RATE RS nuevas corresponde a la reparación de la máquina para elaborar placas patente de la Casa de Moneda de Chile. En Biobío el 54% (\$91,8 mil millones) corresponde a la construcción de Puente Río Biobío – sector Chiguayante-Laja.

Región de La Araucanía



Tasa de RATE RS: **30%**
22 de 73

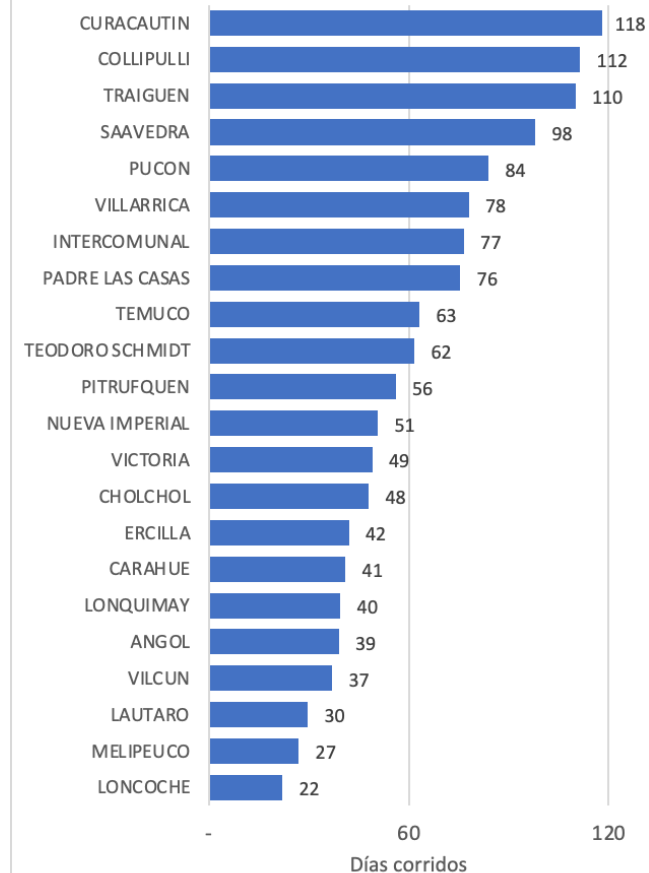
Promedio regiones: 43%

Nota. La tasa de RATE RS se construye como la razón entre el número de IDI con RATE RS y el total de IDI postuladas.

Número de IDI nuevas con RATE manual según RATE, por Sector, año 2022

SECTOR	FI	OT	RS	Monto IDI RS (M\$)
EDUCACION, CULTURA Y PATRIMONIO	9	1	2	433.984
ENERGIA	0	0	3	776.794
JUSTICIA	1	0	0	--
RECURSOS HIDRICOS	15	0	8	7.990.946
SALUD	8	0	1	338.247
SEGURIDAD PUBLICA	4	0	0	--
TRANSPORTE	3	0	3	13.772.341
VIVIENDA Y DESARROLLO URBANO	10	0	5	3.346.191

IDI con RATE OT o FI. Días corridos promedio desde el último RATE al 30 de abril, por Comuna, año 2022



Región de La Araucanía

Número de IDI nuevas con RATE manual según RATE, por Comuna, año 2022

COMUNA	FI	OT	RS	%RS	TOTAL
ANGOL	3	0	0	0%	3
CARAHUE	1	0	1	50%	2
CHOLCHOL	1	0	0	0%	1
COLLIPULLI	2	0	1	33%	3
CUNCO	-	-	-	-	-
CURACAUTIN	1	0	1	50%	2
CURARREHUE	-	-	-	-	-
ERCILLA	1	0	0	0%	1
FREIRE	0	0	1	100%	1
GALVARINO	-	-	-	-	-
GORBEA	-	-	-	-	-
LAUTARO	5	0	1	17%	6
LONCOCHE	1	0	0	0%	1
LONQUIMAY	4	0	1	20%	5
LOS SAUCES	0	0	1	100%	1
LUMACO	0	0	1	100%	1
MELIPEUCO	1	0	2	67%	3

COMUNA	FI	OT	RS	%RS	TOTAL
NUEVA IMPERIAL	3	1	1	20%	5
PADRE LAS CASAS	2	0	0	0%	2
PERQUENCO	0	0	1	100%	1
PITRUFQUEN	1	0	1	50%	2
PUCON	1	0	0	0%	1
SAAVEDRA	1	0	0	0%	1
PUREN	-	-	-	-	-
REINACO	-	-	-	-	-
TEMUCO	4	0	1	20%	5
TEODORO SCHMIDT	3	0	0	0%	3
TOLTEN	0	0	1	100%	1
TRAIQUEN	1	0	0	0%	1
VICTORIA	2	0	3	60%	5
VILCUN	2	0	0	0%	2
VILLARRICA	1	0	2	67%	3
INTERCOMUNAL	9	0	2	18%	11
TOTAL GENERAL	50	1	22	30%	73