



Informe Regional Atacama enero – abril 2022

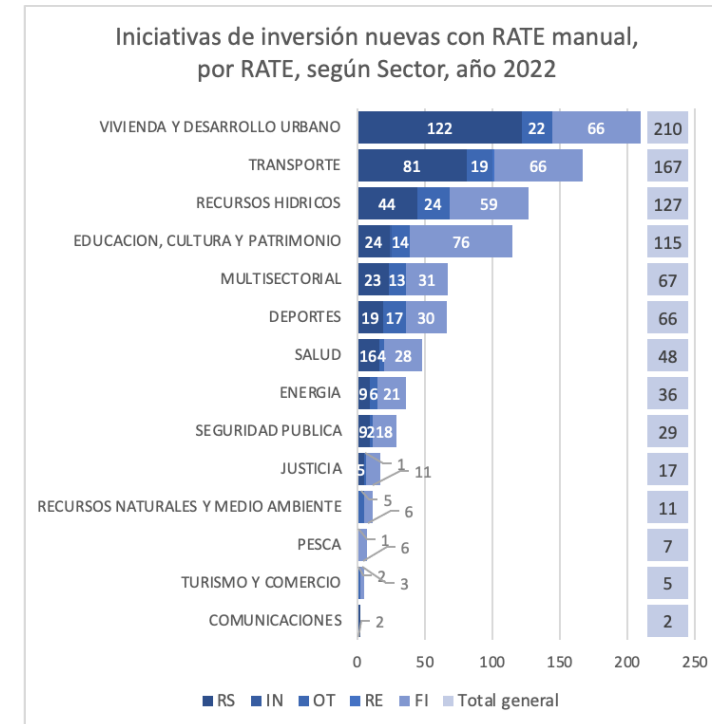
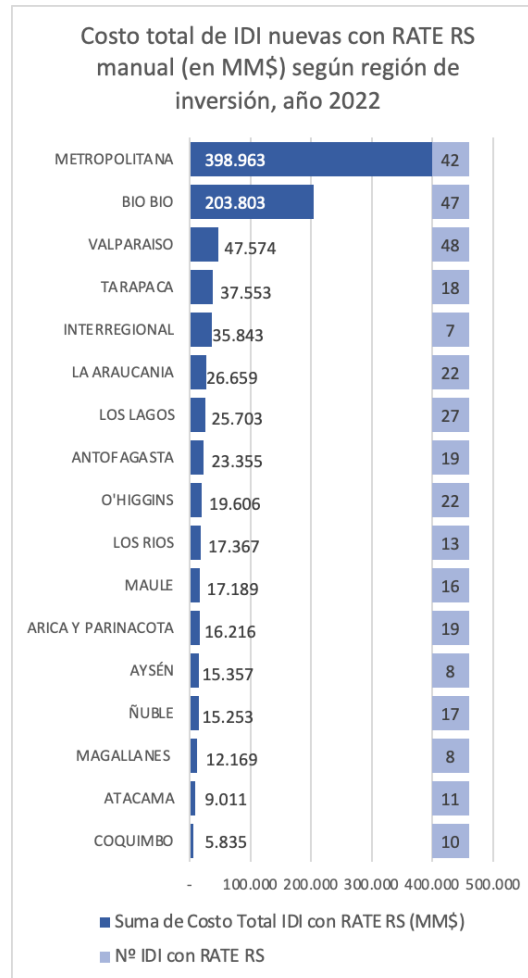
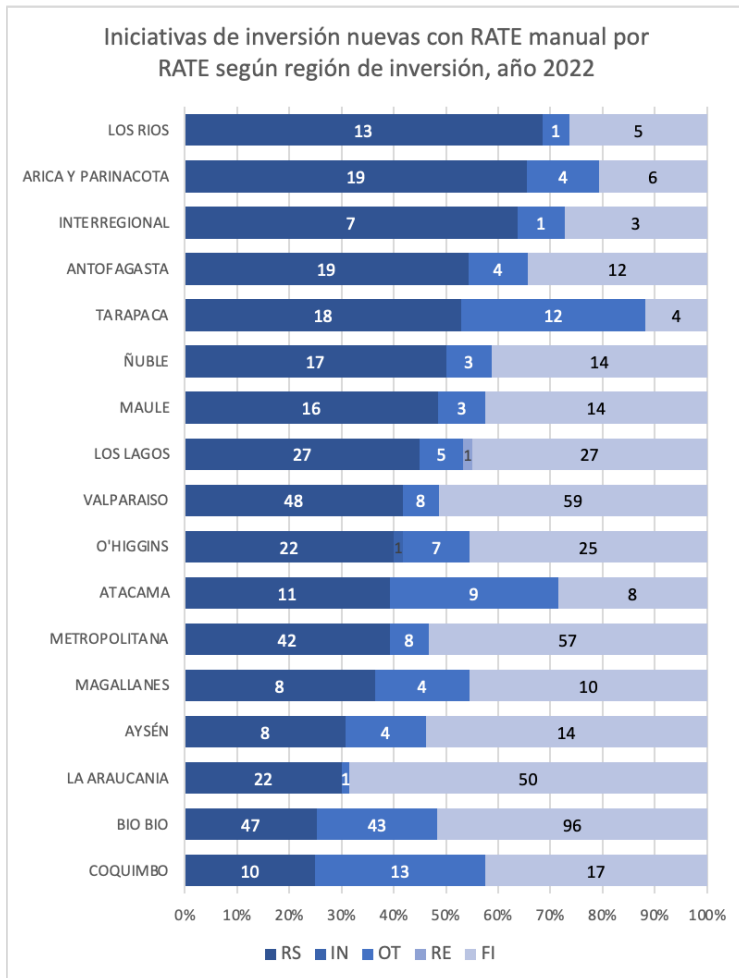
El informe presenta la cartera regional de iniciativas de inversión nuevas que ingresaron al Sistema Nacional de Inversiones (SNI) y se encuentran actualmente en el Sistema. La información se desagrega por Comuna y Sector de inversión.

El universo de análisis son las iniciativas nuevas con RATE Manual postuladas al proceso presupuestario 2022 y con iteraciones entre enero y abril.

La información es extraída del Banco integrado de proyectos (BIP) a través del Tablero de Gestión de iniciativas.

Cartera Nacional 2022

Desde el 01 de enero al 30 de abril del año 2022 hay **907 IDI nuevas en el Sistema Nacional de inversiones**. A continuación, se muestra la distribución regional y por sector:



Nota. En la región Metropolitana, el 63% (\$253 mil millones) del costo de las IDI con RATE RS nuevas corresponde a la reparación de la máquina para elaborar placas patente de la Casa de Moneda de Chile. En Biobío el 54% (\$91,8 mil millones) corresponde a la construcción de Puente Río Biobío – sector Chiguayante-Laja.

Región de Atacama



Tasa de RATE RS: **39%**
11 de 28

Promedio regiones: 43%

Nota. La tasa de RATE RS se construye como la razón entre el número de IDI con RATE RS y el total de IDI postuladas.

Número de IDI nuevas con RATE manual según RATE, por Sector, año 2022

SECTOR	FI	OT	RS	Monto IDI RS (M\$)
DEPORTES	0	1	0	--
EDUCACION, CULTURA Y PATRIMONIO	2	1	1	717.131
ENERGIA	0	1	0	--
PESCA	1	0	0	--
REC.NATURALES Y MEDIO AMBIENTE	0	1	0	--
SALUD	1	1	0	--
TRANSPORTE	0	1	4	3.315.949
VIVIENDA Y DESARROLLO URBANO	4	3	6	4.978.146

Número de IDI nuevas con RATE manual según RATE, por Comuna, año 2022

COMUNA	FI	OT	RS	%RS	TOTAL
ALTO DEL CARMEN	0	1	1	50%	2
CALDERA	1	0	0	0%	1
CHAÑARAL	1	3	2	33%	6
COPIAPO	2	2	1	20%	5
DIEGO DE ALMAGRO	0	2	1	33%	3
FREIRINA	1	0	2	67%	3
HUASCO	0	0	1	100%	1
TIERRA AMARILLA	1	1	0	0%	2
VALLENAR	1	0	2	67%	3
INTERCOMUNAL	1	0	1	50%	2
TOTAL GENERAL	8	9	11	39%	28

