



Informe Regional Coquimbo enero – abril 2022

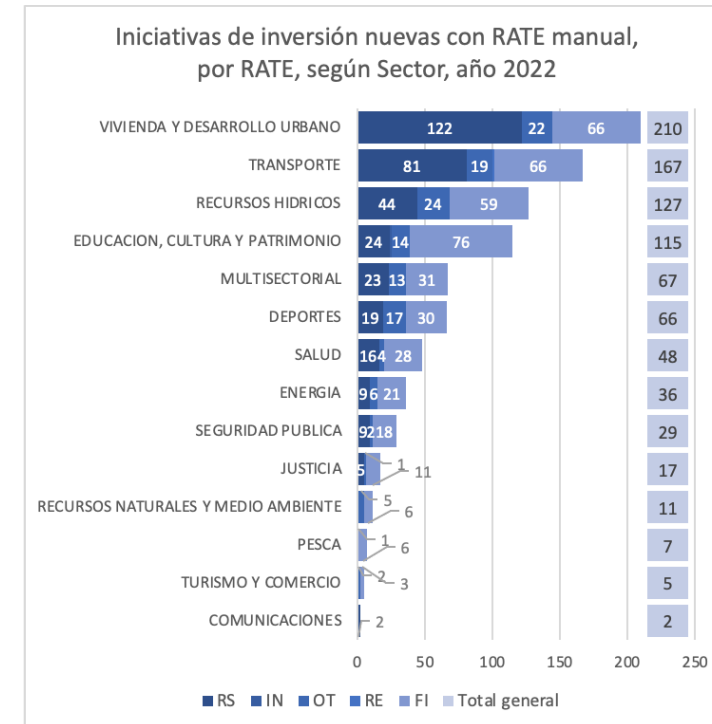
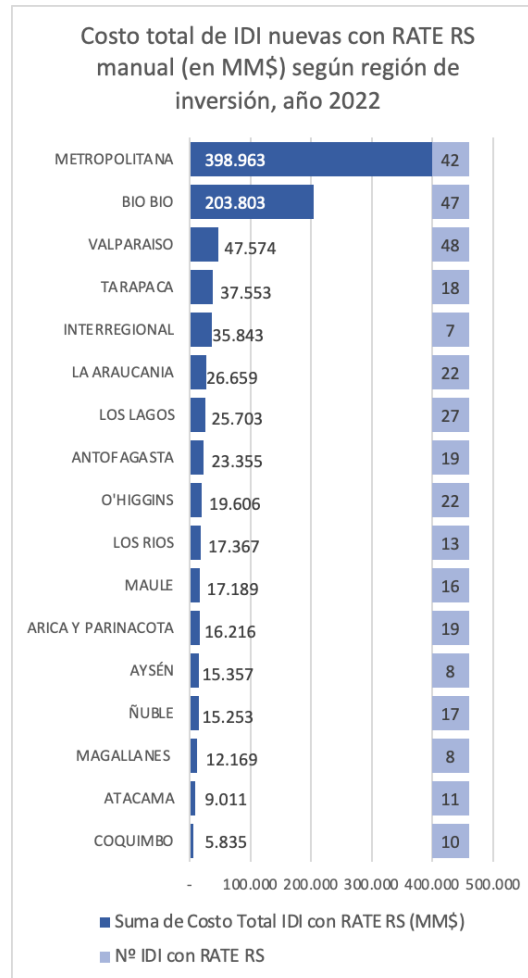
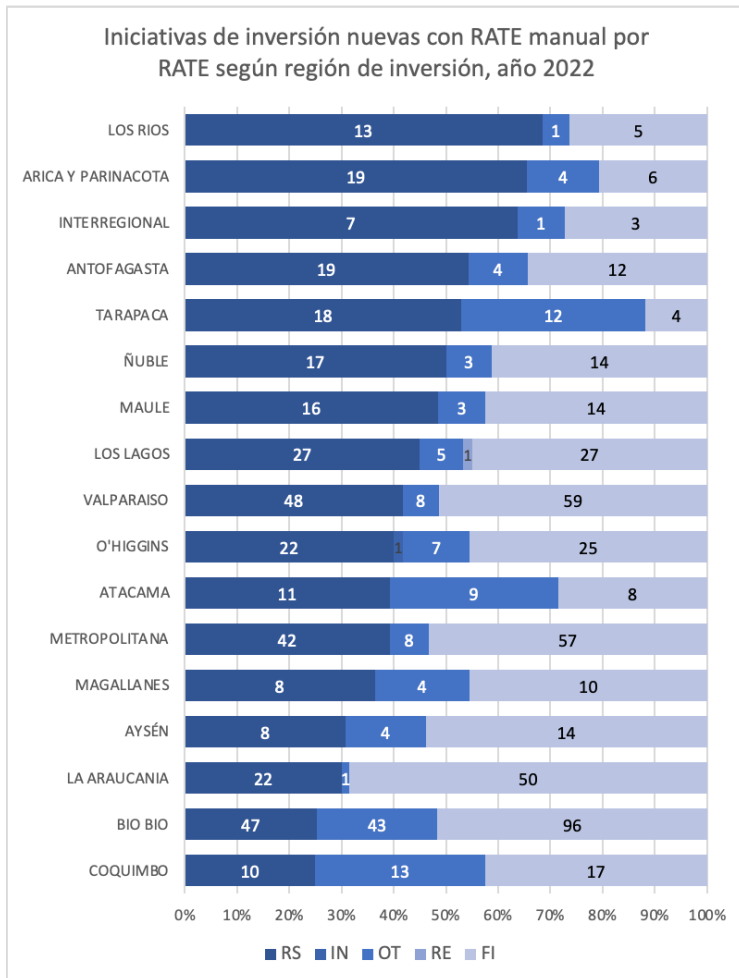
El informe presenta la cartera regional de iniciativas de inversión nuevas que ingresaron al Sistema Nacional de Inversiones (SNI) y se encuentran actualmente en el Sistema. La información se desagrega por Comuna y Sector de inversión.

El universo de análisis son las iniciativas nuevas con RATE Manual postuladas al proceso presupuestario 2022 y con iteraciones entre enero y abril.

La información es extraída del Banco integrado de proyectos (BIP) a través del Tablero de Gestión de iniciativas.

Cartera Nacional 2022

Desde el 01 de enero al 30 de abril del año 2022 hay **907 IDI nuevas en el Sistema Nacional de inversiones**. A continuación, se muestra la distribución regional y por sector:



Nota. En la región Metropolitana, el 63% (\$253 mil millones) del costo de las IDI con RATE RS nuevas corresponde a la reparación de la máquina para elaborar placas patente de la Casa de Moneda de Chile. En Biobío el 54% (\$91,8 mil millones) corresponde a la construcción de Puente Río Biobío – sector Chiguayante-Laja.

Región de Coquimbo



Tasa de RATE RS: 25%
10 de 40

Promedio regiones: 43%

Nota. La tasa de RATE RS se construye como la razón entre el número de IDI con RATE RS y el total de IDI postuladas.

Número de IDI nuevas con RATE manual según RATE, por Comuna, año 2022

COMUNA	FI	OT	RS	%RS	TOTAL
ANDACOLLO	0	2	0	0%	2
CANELA	2	1	0	0%	3
COMBARBALA	1	0	1	50%	2
COQUIMBO	2	3	1	17%	6
ILLAPEL	-	-	-	-	-
LA HIGUERA	0	0	1	100%	1
LA SERENA	5	1	0	0%	6
LOS VILOS	1	0	0	0%	1
MONTE PATRIA	1	0	0	0%	1
OVALLE	2	3	2	29%	7
PAIHUANO	-	-	-	-	-
PUNITAQUI	1	0	1	50%	2
RIO HURTADO	-	-	-	-	-
SALAMANCA	0	1	0	0%	1
VICUÑA	1	2	0	0%	3
INTECOMUNAL	1		4	80%	5
TOTAL GENERAL	17	13	10	25%	40

Número de IDI nuevas con RATE manual según RATE, por Sector, año 2022

SECTOR	FI	OT	RS	Monto IDI RS (M\$)
DEPORTES	2	1	0	--
EDUCACION, CULTURA Y PATRIMONIO	3	2	2	3.349.459
ENERGIA	1	0	0	--
JUSTICIA	1	1	0	--
MULTISECTORIAL	1	1	0	--
PESCA	3	1	0	--
RECURSOS HIDRICOS	4	5	0	--
RECURSOS NATURALES Y MEDIO AMBIENTE	1	0	0	--
TRANSPORTE	1	1	3	1.658.695
VIVIENDA Y DESARROLLO URBANO	0	1	5	826.724
DEPORTES	2	1	0	--

