



Informe Regional

Los Lagos

enero – abril 2022

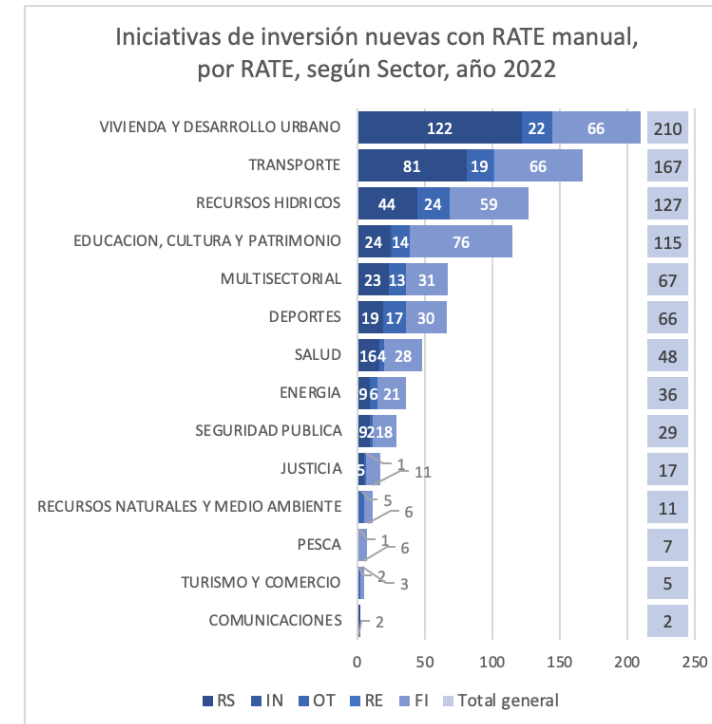
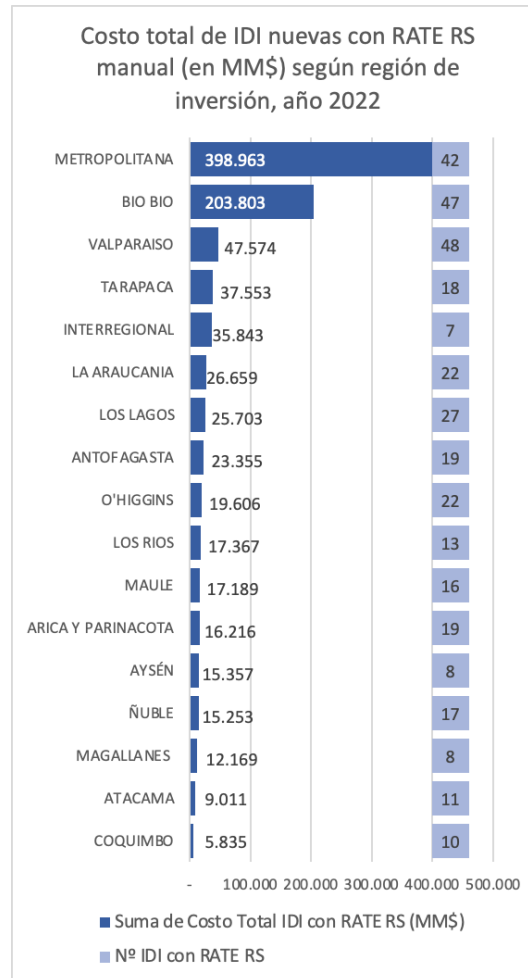
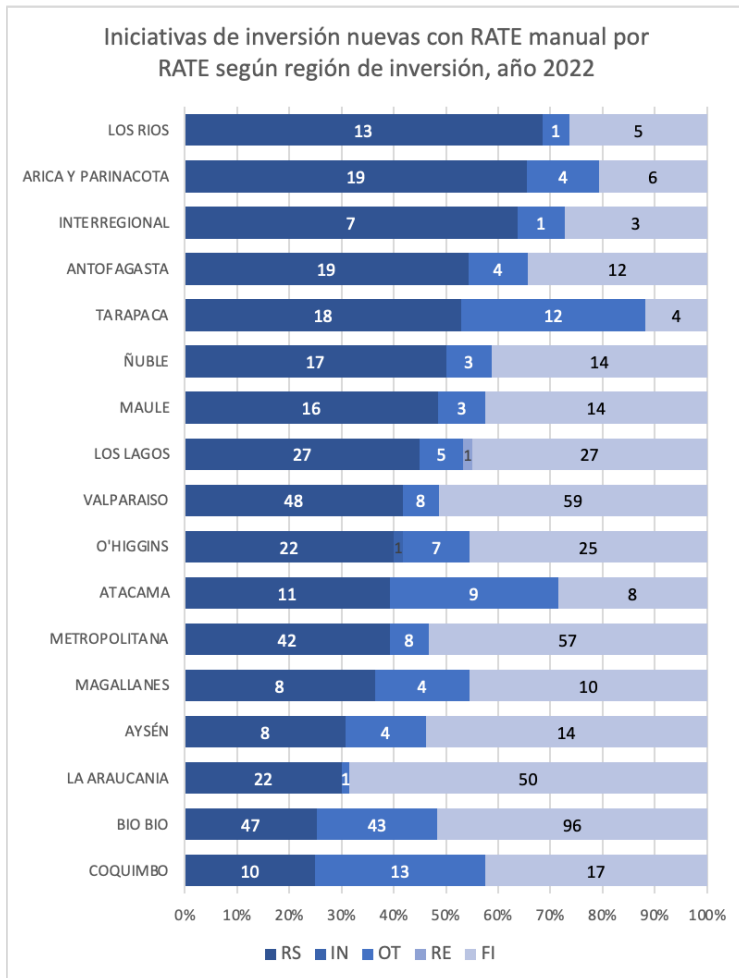
El informe presenta la cartera regional de iniciativas de inversión nuevas que ingresaron al Sistema Nacional de Inversiones (SNI) y se encuentran actualmente en el Sistema. La información se desagrega por Comuna y Sector de inversión.

El universo de análisis son las iniciativas nuevas con RATE Manual postuladas al proceso presupuestario 2022 y con iteraciones entre enero y abril.

La información es extraída del Banco integrado de proyectos (BIP) a través del Tablero de Gestión de iniciativas.

Cartera Nacional 2022

Desde el 01 de enero al 30 de abril del año 2022 hay **907 IDI nuevas en el Sistema Nacional de inversiones**. A continuación, se muestra la distribución regional y por sector:



Nota. En la región Metropolitana, el 63% (\$253 mil millones) del costo de las IDI con RATE RS nuevas corresponde a la reparación de la máquina para elaborar placas patente de la Casa de Moneda de Chile. En Biobío el 54% (\$91,8 mil millones) corresponde a la construcción de Puente Río Biobío – sector Chiguayante-Laja.

Región de Los Lagos



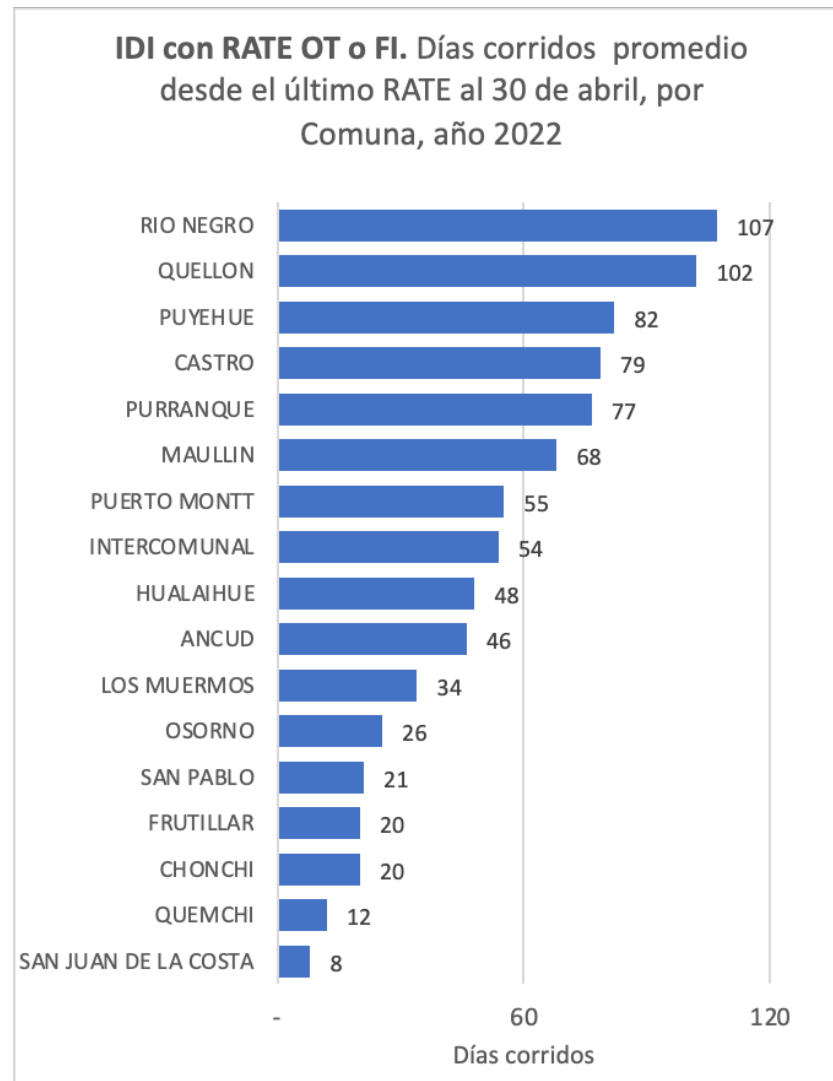
Tasa de RATE RS: **45%**
27 de 60

Promedio regiones: 43%

Nota. La tasa de RATE RS se construye como la razón entre el número de IDI con RATE RS y el total de IDI postuladas.

Número de IDI nuevas con RATE manual según RATE, por Sector, año 2022

SECTOR	FI	OT	RE	RS	Monto IDI RS (M\$)
DEPORTES	0	1	0	0	--
EDUCACION, CULTURA Y PATRIMONIO	4	2	0	1	858.191
ENERGIA	0	0	0	2	268.060
MULTISECTORIAL	1	0	0	0	--
PESCA	1	0	0	0	--
RECURSOS HIDRICOS	8	0	0	7	16.042.242
SALUD	3	0	0	3	988.358
SEGURIDAD PUBLICA	2	0	0	0	--
TRANSPORTE	4	1	1	4	4.494.888
TURISMO Y COMERCIO	0	1	0	0	--
VIVIENDA Y DESARROLLO URBANO	4	0	0	10	3.051.687



Región de Los Lagos

Número de IDI nuevas con RATE manual según RATE, por Comuna, año 2022

COMUNA	FI	OT	RE	RS	%RS	TOTAL	COMUNA	FI	OT	RE	RS	%RS	TOTAL
ANCUD	2	0	0	2	50%	4	PALENA	-	-	-	-	-	-
CALBUCO	-	-	-	-	-	-	PUERTO MONTT	3	2	0	3	38%	8
CASTRO	2	1	0	1	25%	4	PUERTO OCTAY	-	-	-	-	-	-
CHAITEN	0	0	1	2	67%	3	PUERTO VARAS	0	0	0	1	100%	1
COCHAMO	0	0	0	1	100%	1	PUQUELDON	-	-	-	-	-	-
CHONCHI	1	0	0	1	50%	2	PURRANQUE	2	0	0	0	0%	2
CURACO DE VELEZ	-	-	-	-	-	-	PUYEHUE	1	0	0	1	50%	2
DALCAHUE	-	-	-	-	-	-	QUEILEN	-	-	-	-	-	-
FRESIA	-	-	-	-	-	-	QUELLON	1	0	0	1	50%	2
FRUTILLAR	1	0	0	1	50%	2	QUEMCHI	1	0	0	0	0%	1
FUTALEUFU	0	0	0	1	100%	1	QUINCHAO	-	-	-	-	-	-
HUALAIHUE	2	1	0	1	25%	4	RIO NEGRO	2	0	0	1	33%	3
LLANQUIHUE	0	0	0	1	100%	1	SAN JUAN DE LA COSTA	1	0	0	0	0%	1
LOS MUERMOS	1	0	0	1	50%	2	SAN PABLO	1	0	0	0	0%	1
MAULLIN	1	0	0	1	50%	2	INTERCOMUNAL	3	1	0	2	33%	6
OSORNO	2	0	0	5	71%	7	TOTAL GENERAL	27	5	1	27	45%	60