



## Informe Regional Los Ríos enero – abril 2022

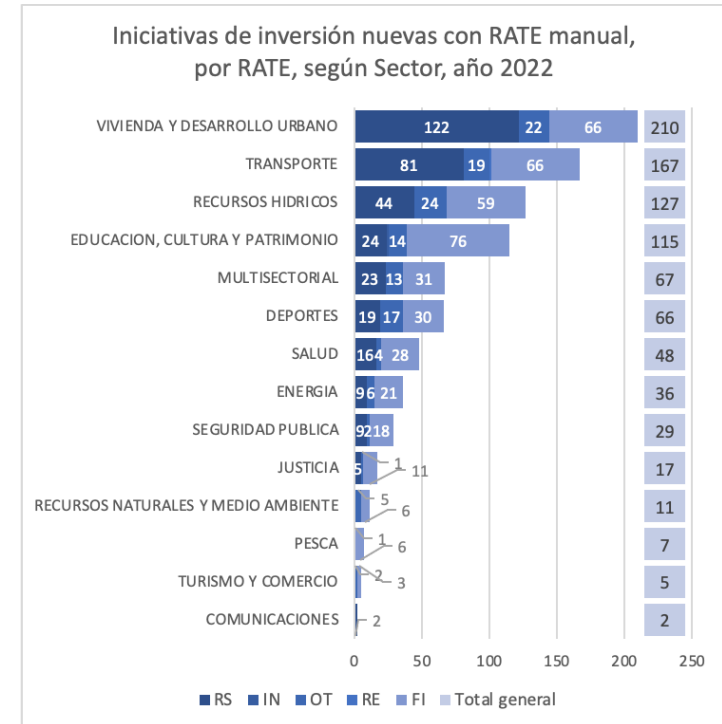
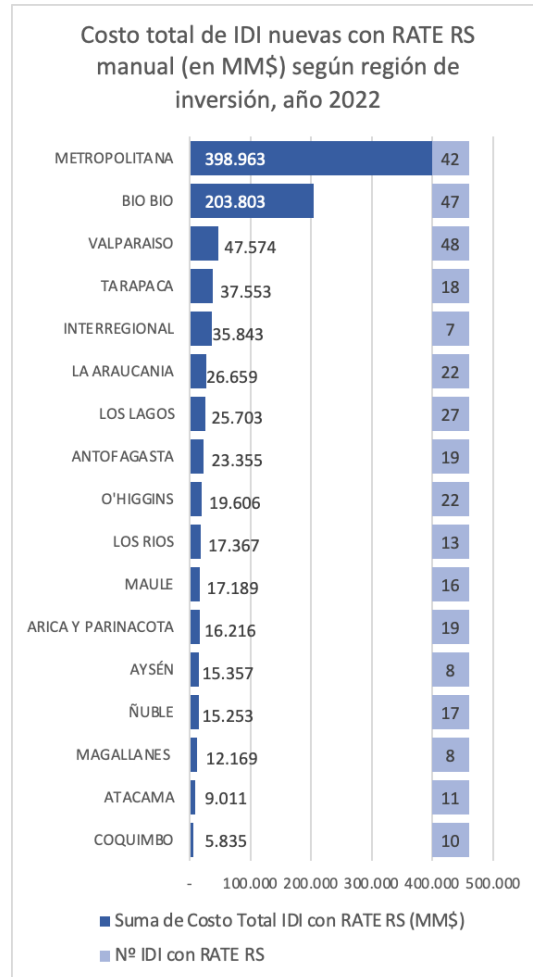
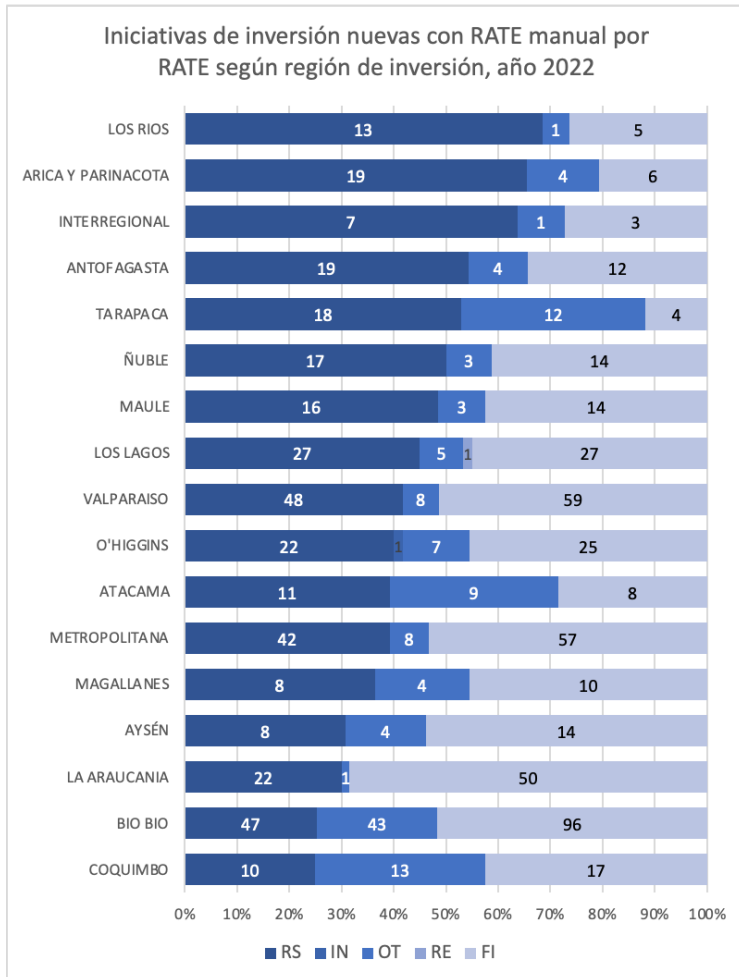
El informe presenta la cartera regional de iniciativas de inversión nuevas que ingresaron al Sistema Nacional de Inversiones (SNI) y se encuentran actualmente en el Sistema. La información se desagrega por Comuna y Sector de inversión.

El universo de análisis son las iniciativas nuevas con RATE Manual postuladas al proceso presupuestario 2022 y con iteraciones entre enero y abril.

La información es extraída del Banco integrado de proyectos (BIP) a través del Tablero de Gestión de iniciativas.

# Cartera Nacional 2022

Desde el 01 de enero al 30 de abril del año 2022 hay **907 IDI nuevas en el Sistema Nacional de inversiones**. A continuación, se muestra la distribución regional y por sector:



**Nota.** En la región Metropolitana, el 63% (\$253 mil millones) del costo de las IDI con RATE RS nuevas corresponde a la reparación de la máquina para elaborar placas patente de la Casa de Moneda de Chile. En Biobío el 54% (\$91,8 mil millones) corresponde a la construcción de Puente Río Biobío – sector Chiguayante-Laja.

# Región de Los Ríos



Tasa de RATE RS: **68%**  
13 de 19

Promedio regiones: 43%

*Nota.* La tasa de RATE RS se construye como la razón entre el número de IDI con RATE RS y el total de IDI postuladas.

Número de IDI nuevas con RATE manual según RATE, por Comuna, año 2022

COMUNA	FI	OT	RS	%RS	TOTAL
CORRAL	1	0	0	0%	1
FUTRONO	0	1	2	67%	3
LA UNION	1	0	1	50%	2
LAGO RANCO	1	0	1	50%	2
LANCO	0	0	3	100%	3
LOS LAGOS	-	-	-	-	-
MAFIL	-	-	-	-	-
SAN JOSE DE LA MARIQUINA	-	-	-	-	-
PAILLACO	0	0	1	100%	1
PANGUIPULLI	0	0	1	100%	1
RIO BUENO	-	-	-	-	-
VALDIVIA	0	0	1	100%	1
INTECOMUNAL	2	0	3	60%	5
<b>TOTAL GENERAL</b>	<b>5</b>	<b>1</b>	<b>13</b>	<b>68%</b>	<b>19</b>

Número de IDI nuevas con RATE manual según RATE, por Sector, año 2022

SECTOR	FI	OT	RS	Monto IDI RS (M\$)
DEPORTES	0	1	0	--
EDUCACION, CULTURA Y PATRIMONIO	1	0	1	25.288
JUSTICIA	1	0	0	--
MULTISECTORIAL	0	0	1	5.367.172
RECURSOS HIDRICOS	0	0	2	4.703.863
SALUD	1	0	2	2.632.658
TRANSPORTE	1	0	4	4.379.010
VIVIENDA Y DESARROLLO URBANO	1	0	3	258.970

