



Informe Regional Metropolitana enero – abril 2022

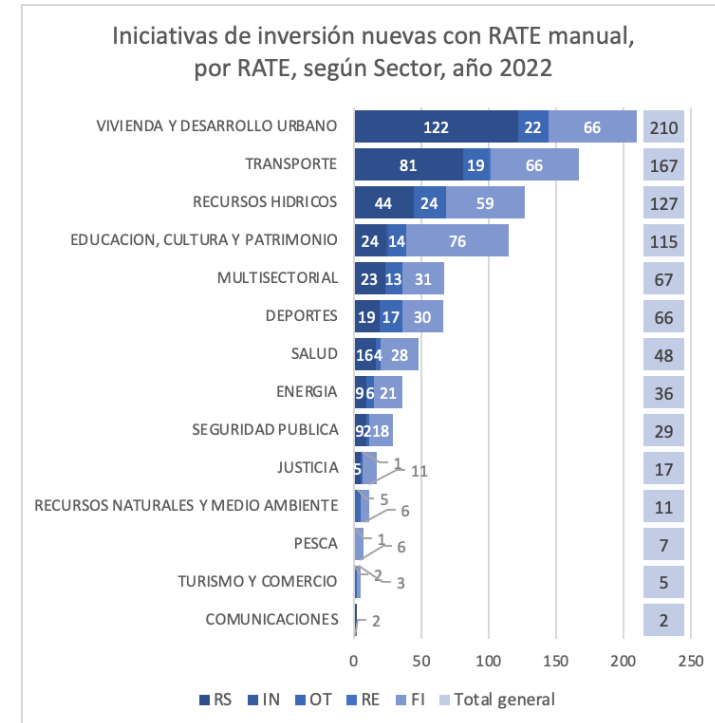
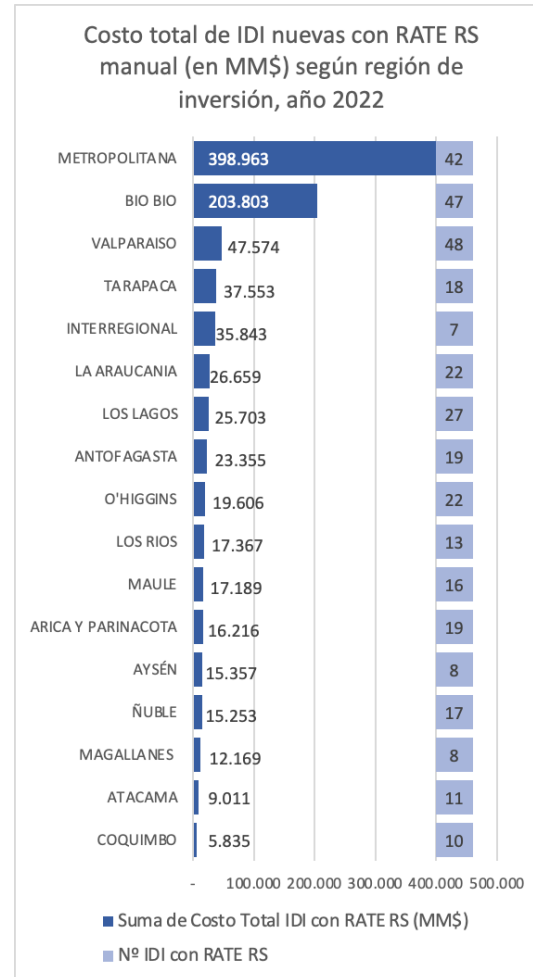
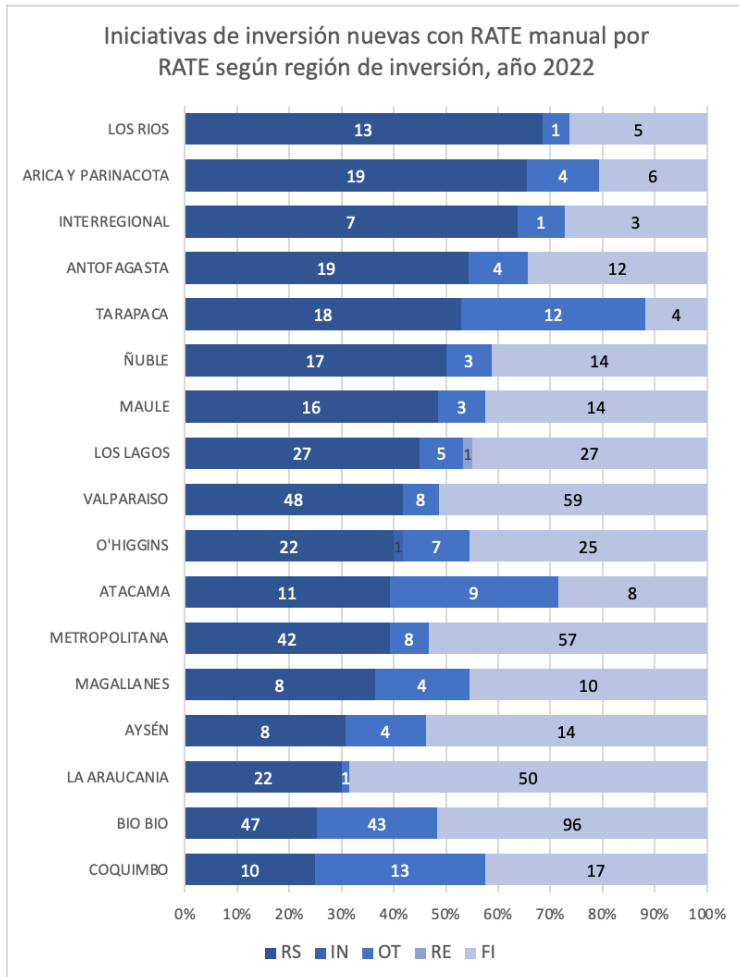
El informe presenta la cartera regional de iniciativas de inversión nuevas que ingresaron al Sistema Nacional de Inversiones (SNI) y se encuentran actualmente en el Sistema. La información se desagrega por Comuna y Sector de inversión.

El universo de análisis son las iniciativas nuevas con RATE Manual postuladas al proceso presupuestario 2022 y con iteraciones entre enero y abril.

La información es extraída del Banco integrado de proyectos (BIP) a través del Tablero de Gestión de iniciativas.

Cartera Nacional 2022

Desde el 01 de enero al 30 de abril del año 2022 hay **907 IDI nuevas en el Sistema Nacional de inversiones**. A continuación, se muestra la distribución regional y por sector:



Nota. En la región Metropolitana, el 63% (\$253 mil millones) del costo de las IDI con RATE RS nuevas corresponde a la reparación de la máquina para elaborar placas patente de la Casa de Moneda de Chile. En Biobío el 54% (\$91,8 mil millones) corresponde a la construcción de Puente Río Biobío – sector Chiguayante-Laja.

Región Metropolitana



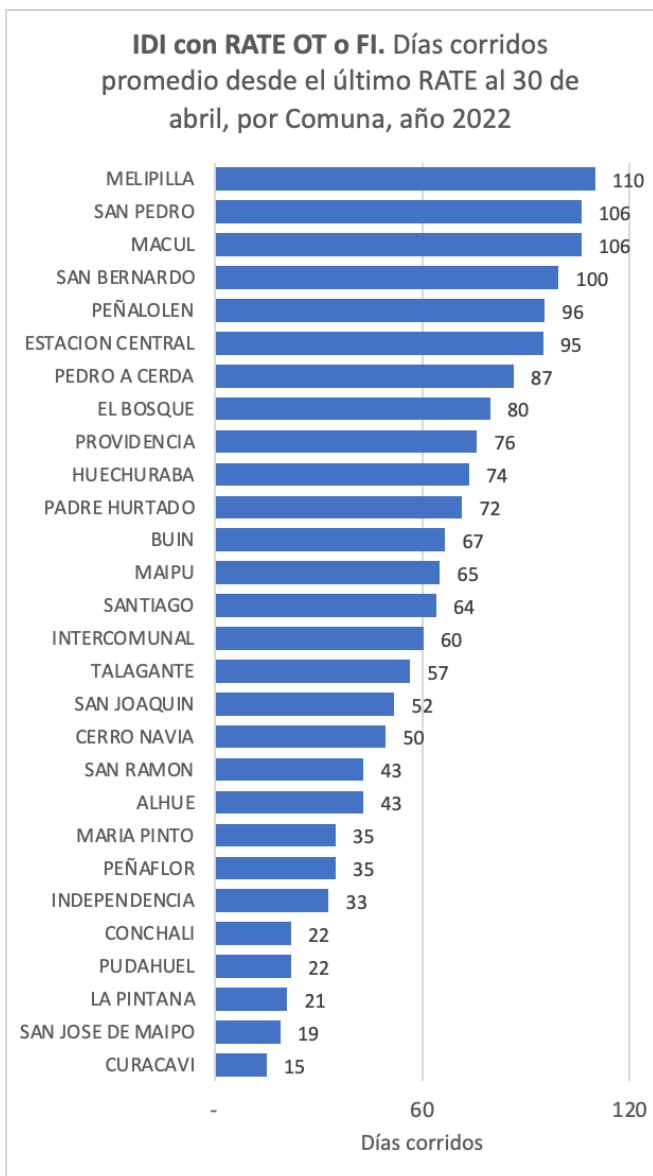
Tasa de RATE RS: **39%**
42 de 107

Promedio regiones: 43%

Nota. La tasa de RATE RS se construye como la razón entre el número de IDI con RATE RS y el total de IDI postuladas.

Número de IDI nuevas con RATE manual según RATE, por Sector, año 2022

SECTOR	FI	OT	RS	Monto IDI RS (M\$)
DEPORTES	7	1	7	73.985.503
EDUCACION, CULTURA Y PATRIMONIO	10	0	1	81.741
ENERGIA	4	0	1	2.455.570
JUSTICIA	2	0	4	2.994.837
MULTISECTORIAL	7	0	3	253.952.079
RECURSOS HIDRICOS	3	1	0	--
SALUD	3	1	2	6.485.030
SEGURIDAD PUBLICA	2	0	2	5.170.064
TRANSPORTE	9	4	6	51.314.183
VIVIENDA Y DESARROLLO URBANO	10	1	16	2.523.711



Región Metropolitana

Número de IDI nuevas con RATE manual según RATE, por Comuna, año 2022

COMUNA	FI	OT	RS	%RS	TOTAL
ALHUE	1	0	0	0%	1
BARNECHEA	-	-	-	-	-
BUIN	2	1	1	25%	4
CALERA DE TANGO	0	0	1	100%	1
CERRILLOS	0	0	1	100%	1
CERRO NAVIA	2	0	1	33%	3
COLINA	0	0	2	100%	2
CONCHALI	1	1	0	0%	2
CURACAVI	1	0	0	0%	1
EL BOSQUE	3	0	0	0%	3
EL MONTE	-	-	-	-	-
ESTACION CENTRAL	1	0	0	0%	1
HUECHURABA	2	0	1	33%	3
INDEPENDENCIA	1	0	0	0%	1
ISLA DE MAIPO	-	-	-	-	-
LA CISTERNA	0	0	1	100%	1
LA FLORIDA	0	0	1	100%	1
LA GRANJA	0	0	2	100%	2
LA PINTANA	1	0	1	50%	2
LA REINA	-	-	-	-	-
LAMPA	-	-	-	-	-
LAS CONDES	-	-	-	-	-
LO ESPEJO	0	0	3	100%	3
LO PRADO	-	-	-	-	-
MACUL	1	0	0	0%	1
MAIPU	5	0	0	0%	5
MARIA PINTO	0	1	1	50%	2

COMUNA	FI	OT	RS	%RS	TOTAL
MELIPILLA	1	0	0	0%	1
ÑUÑO A	-	-	-	-	-
PADRE HURTADO	2	0	0	0%	2
PAINE	0	0	1	100%	1
PEDRO A CERDA	2	0	0	0%	2
PEÑAFLO R	1	1	1	33%	3
PEÑALO EN	2	0	0	0%	2
PIRQUE	-	-	-	-	-
PROVIDENCIA	5	0	1	17%	6
PUDAHUEL	1	0	1	50%	2
PUENTE ALTO	-	-	-	-	-
QUILICURA	-	-	-	-	-
QUINTA NORMAL	-	-	-	-	-
RECOLETA	-	-	-	-	-
RENCA	0	0	2	100%	2
SAN BERNARDO	2	0	3	60%	5
SAN JOAQUIN	3	0	0	0%	3
SAN JOSE DE MAIPO	1	0	0	0%	1
SAN MIGUEL	0	0	2	100%	2
SAN PEDRO	1	0	0	0%	1
SAN RAMON	1	0	1	50%	2
SANTIAGO	0	1	1	50%	2
TALAGANTE	4	0	1	20%	5
TIL TIL	-	-	-	-	-
VITACURA	-	-	-	-	-
INTERCOMUNAL	10	3	12	48%	25
TOTAL GENERAL	57	8	42	39%	107