



Informe Regional

Libertador General Bernardo O´Higgins

enero – abril 2022

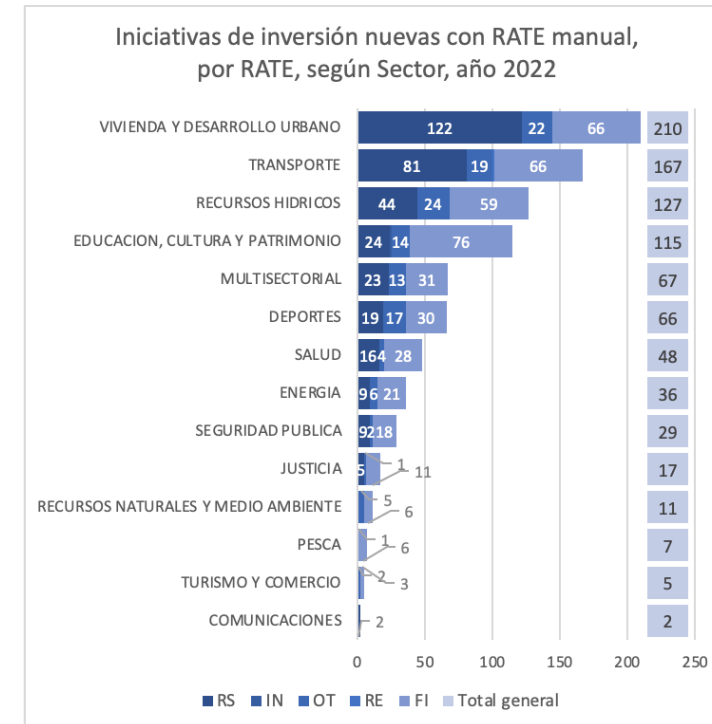
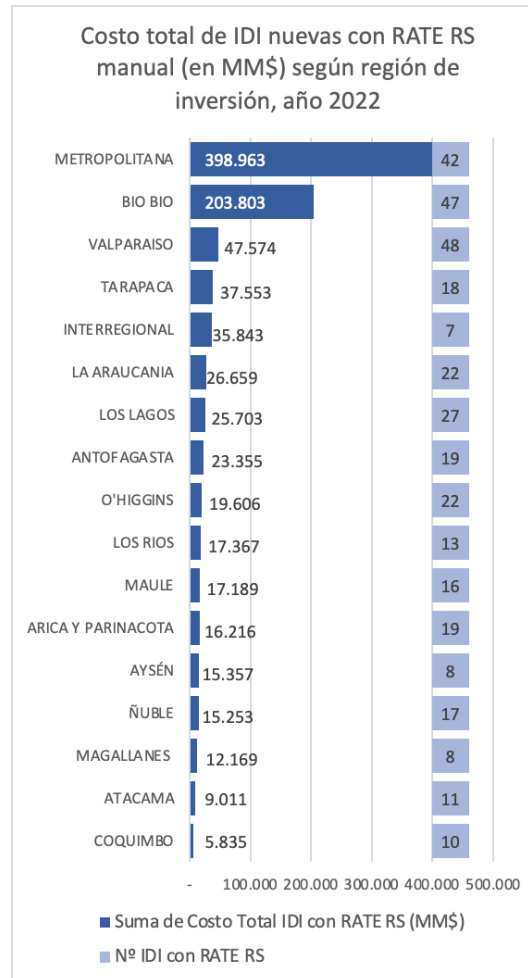
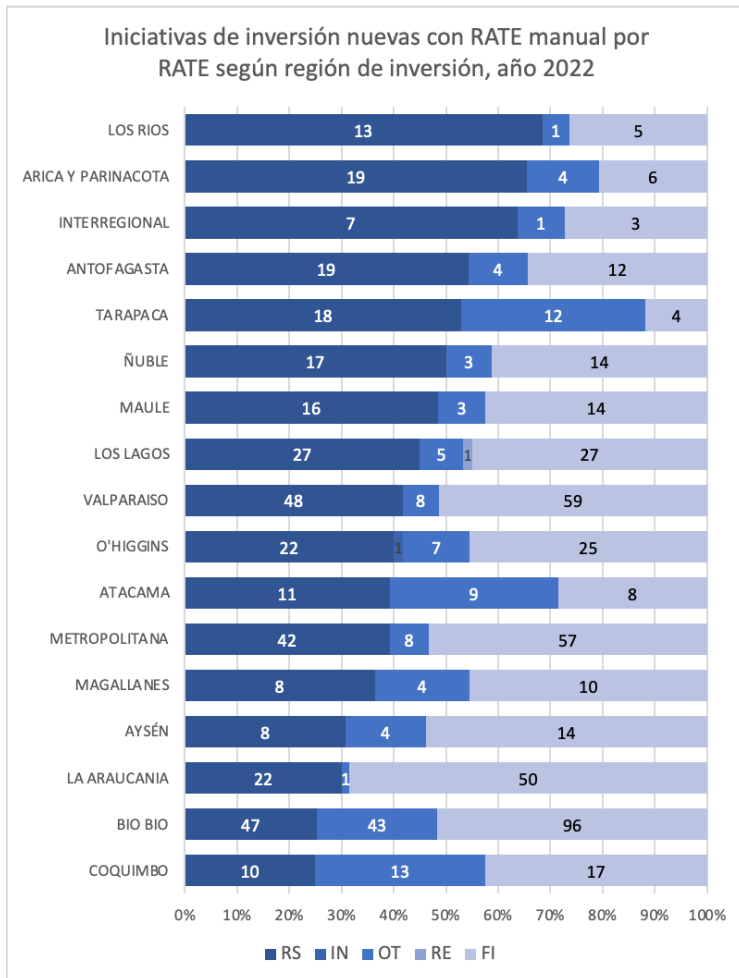
El informe presenta la cartera regional de iniciativas de inversión nuevas que ingresaron al Sistema Nacional de Inversiones (SNI) y se encuentran actualmente en el Sistema. La información se desagrega por Comuna y Sector de inversión.

El universo de análisis son las iniciativas nuevas con RATE Manual postuladas al proceso presupuestario 2022 y con iteraciones entre enero y abril.

La información es extraída del Banco integrado de proyectos (BIP) a través del Tablero de Gestión de iniciativas.

Cartera Nacional 2022

Desde el 01 de enero al 30 de abril del año 2022 hay **907 IDI nuevas en el Sistema Nacional de inversiones**. A continuación, se muestra la distribución regional y por sector:



Nota. En la región Metropolitana, el 63% (\$253 mil millones) del costo de las IDI con RATE RS nuevas corresponde a la reparación de la máquina para elaborar placas patente de la Casa de Moneda de Chile. En Biobío el 54% (\$91,8 mil millones) corresponde a la construcción de Puente Río Biobío – sector Chiguayante-Laja.

Región de O'Higgins



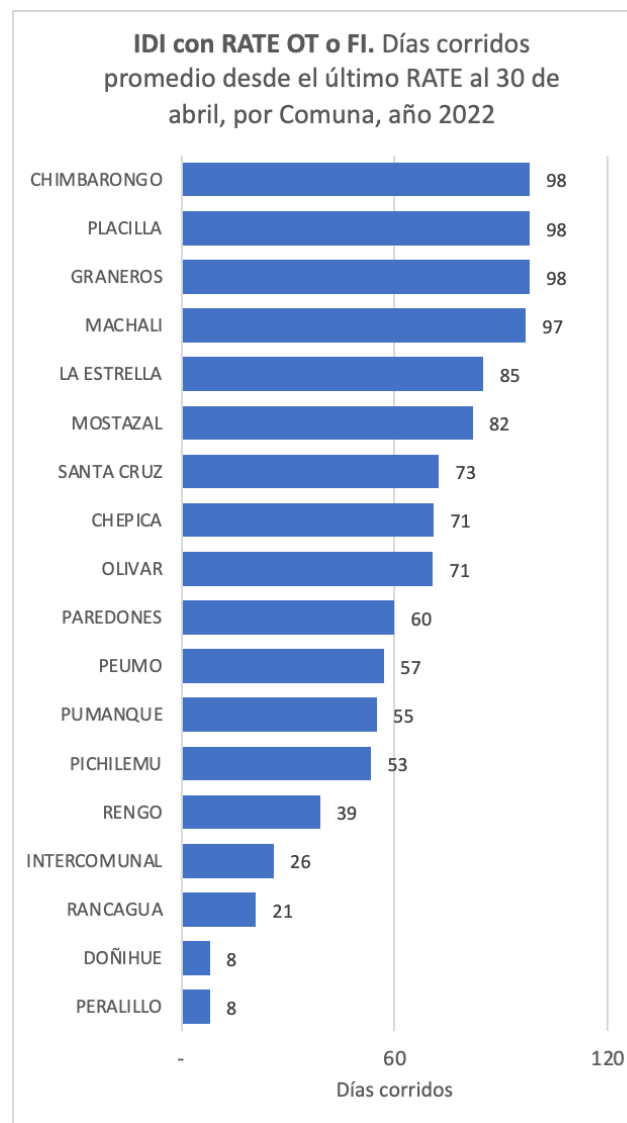
Tasa de RATE RS: **40%**
22 de 55

Promedio regiones: 43%

Nota. La tasa de RATE RS se construye como la razón entre el número de IDI con RATE RS y el total de IDI postuladas.

Número de IDI nuevas con RATE manual según RATE, por Sector, año 2022

SECTOR	FI	IN	OT	RS	Monto IDI RS (M\$)
DEPORTES	3	0	1	2	1.681.773
EDUCACION, CULTURA Y PATRIMONIO	6	1	0	3	1.677.987
ENERGIA	1	0	0	0	--
JUSTICIA	0	0	0	1	440.287
MULTISECTORIAL	2	0	1	0	--
RECURSOS HIDRICOS	3	0	3	1	1.079.041
SALUD	1	0	0	1	234.797
SEGURIDAD PUBLICA	0	0	1	0	--
TRANSPORTE	2	0	1	7	11.601.528
VIVIENDA Y DESARROLLO URBANO	7	0	0	7	2.890.235



Región de O'Higgins

Número de IDI nuevas con RATE manual según RATE, por Comuna, año 2022

COMUNA	FI	OT	IN	RS	%RS	TOTAL
CHEPICA	1	0	0	0	0%	1
CHIMBARONGO	1	0	0	0	0%	1
CODEGUA	-	-	-	-	-	-
COINCO	0	0	0	1	100%	1
COLTAUCO	0	0	0	2	100%	2
DOÑIHUE	2	0	0	0	0%	2
GRANEROS	1	0	0	0	0%	1
LA ESTRELLA	0	1	0	1	50%	2
LAS CABRAS	-	-	-	-	-	-
LITUECHE	0	0	0	1	100%	1
LOLOL	-	-	-	-	-	-
MACHALI	1	0	0	0	0%	1
MALLOA	1	0	0	0	0%	1
MARCHIGUE	0	0	0	1	100%	1
MOSTAZAL	1	0	0	3	75%	4
NANCAGUA	-	-	-	-	-	-
NAVIDAD	-	-	-	-	-	-

COMUNA	FI	OT	IN	RS	%RS	TOTAL
OLIVAR	4	1	0	0	0%	5
PALMILLA	-	-	-	-	-	-
PAREDONES	1	0	0	0	0%	1
PERALILLO	1	0	0	0	0%	1
PEUMO	1	0	0	0	0%	1
PICHIDEGUA	-	-	-	-	-	-
PICHILEMU	1	2	0	1	25%	4
PLACILLA	0	1	0	0	0%	1
PUMANQUE	1	0	0	0	0%	1
QUINTA DE TILCOCO	-	-	-	-	-	-
RANCAGUA	1	0	0	2	67%	3
RENGO	3	0	0	2	40%	5
REQUINOA	0	0	0	2	100%	2
SAN FERNANDO	0	0	1	0	0%	1
SAN VICENTE DE TAGUA TAGUA	0	0	0	1	100%	1
SANTA CRUZ	2	0	0	1	33%	3
INTERCOMUNAL	2	2	0	4	50%	8
TOTAL GENERAL	25	7	1	22	40%	55