



Informe Regional Tarapacá enero – abril 2022

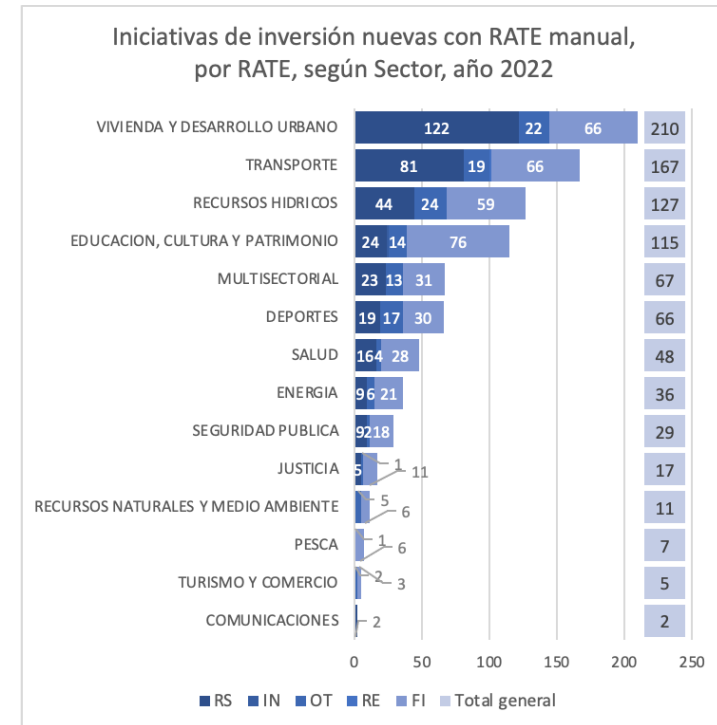
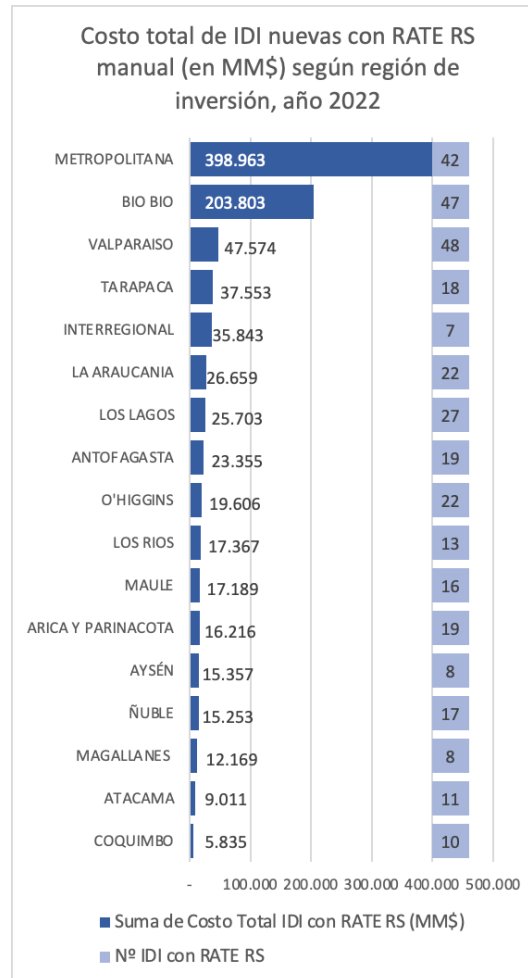
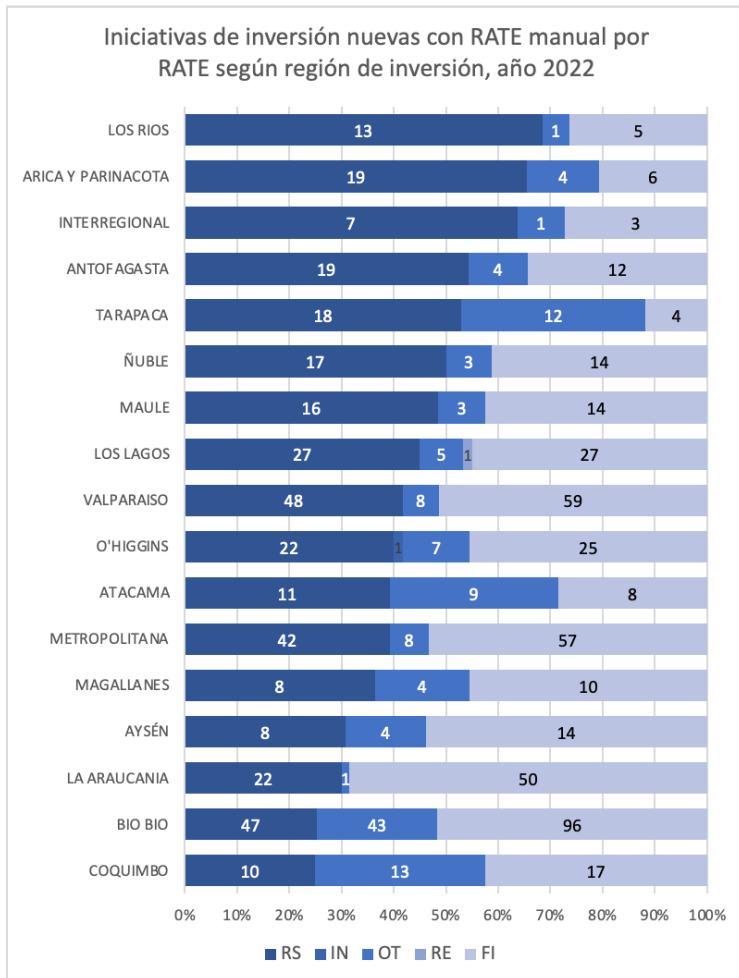
El informe presenta la cartera regional de iniciativas de inversión nuevas que ingresaron al Sistema Nacional de Inversiones (SNI) y se encuentran actualmente en el Sistema. La información se desagrega por Comuna y Sector de inversión.

El universo de análisis son las iniciativas nuevas con RATE Manual postuladas al proceso presupuestario 2022 y con iteraciones entre enero y abril.

La información es extraída del Banco integrado de proyectos (BIP) a través del Tablero de Gestión de iniciativas.

Cartera Nacional 2022

Desde el 01 de enero al 30 de abril del año 2022 hay **907 IDI nuevas en el Sistema Nacional de inversiones**. A continuación, se muestra la distribución regional y por sector:



Nota. En la región Metropolitana, el 63% (\$253 mil millones) del costo de las IDI con RATE RS nuevas corresponde a la reparación de la máquina para elaborar placas patente de la Casa de Moneda de Chile. En Biobío el 54% (\$91,8 mil millones) corresponde a la construcción de Puente Río Biobío – sector Chiguayante-Laja.

Región de Tarapacá



Tasa de RATE RS: 53%
18 de 34

Promedio regiones: 43%

Nota. La tasa de RATE RS se construye como la razón entre el número de IDI con RATE RS y el total de IDI postuladas.

Número de IDI nuevas con RATE manual según RATE, por Comuna, año 2022

COMUNA	FI	OT	RS	%RS	TOTAL
ALTO HOSPICIO	0	3	4	57%	7
CAMIÑA	-	-	-	-	-
COLCHANE	-	-	-	-	-
HUARA	2	0	0	0%	2
IQUIQUE	1	7	3	27%	11
PICA	-	-	-	-	-
POZO ALMONTE	-	-	-	-	-
INTERCOMUNAL	1	2	10	77%	13
TOTAL GENERAL	4	12	18	53%	34

Número de IDI nuevas con RATE manual según RATE, por Sector, año 2022

SECTOR	FI	OT	RS	Monto IDI RS (M\$)
DEPORTES	0	1	0	--
EDUCACION, CULTURA Y PATRIMONIO	1	1	0	--
JUSTICIA	1	0	0	--
MULTISECTORIAL	1	5	5	2.292.294
RECURSOS HIDRICOS	0	0	1	2.704.657
SALUD	0	0	3	27.643.698
SEGURIDAD PUBLICA	0	1	0	--
TRANSPORTE	0	0	4	2.677.751
VIVIENDA Y DESARROLLO URBANO	1	4	5	2.235.029

IDI con RATE OT o FI. Días corridos promedio desde el último RATE al 30 de abril, por Comuna, año 2022

