

MINISTERIO DE OBRAS PÚBLICAS

Informe de gestión institucional de Inversión Pública 01 enero al 30 de septiembre

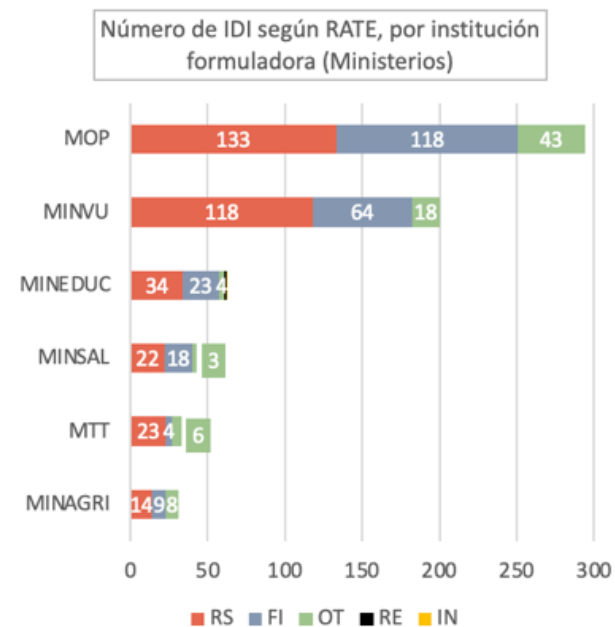
El objetivo de este informe es entregar información acerca de la gestión de instituciones formuladoras de iniciativas de inversión (Ministerios) ingresadas al SNI en el proceso de obtención de recomendación satisfactoria (RATE RS) del Ministerio de Desarrollo Social y Familia. En este informe se analiza la gestión del Ministerio de Obras Públicas (MOP).

La postulación completa y técnicamente válida, sumado a menores tiempos de respuesta a las observaciones del RATE, resulta en menores iteraciones en el sistema; el grado de éxito en la gestión de iniciativas es medible con indicadores como la tasa de RATE RS sobre el total de ingresadas, tasa de IDI con RS en su primer RATE, número de iteraciones, tiempo que una iniciativa mantiene un RATE distinto a RS y/o tiempo que una iniciativa demora en obtener recomendación satisfactoria.

El universo de análisis corresponde a todas las iniciativas de inversión NUEVAS con RATE MANUAL ingresadas al SNI para análisis técnico económico entre el 1 de enero y el 30 de septiembre de 2021.

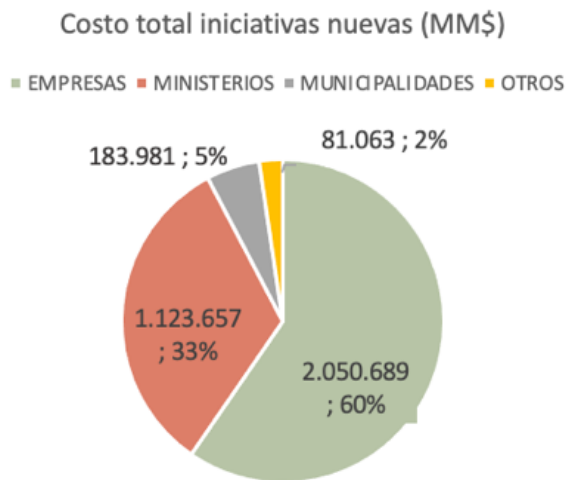
Instituciones Formuladoras en el SNI

Al 30 de septiembre se ingresaron 1.724 solicitudes de iniciativas de inversión nuevas, el 42% son formuladas por los Ministerios, de las cuales el 40% proviene del MOP. La tasa de RATE RS es en promedio un 50% para las iniciativas formuladas por Ministerios; MOP tiene una tasa de 45%.



Nota. Para el promedio de tasa de RATE RS entre los Ministerios no se consideraron: el Ministerio Público (4 IDI), MDSF (2 IDI), Interior (2 IDI), Economía (1 IDI), Hacienda (1 IDI), Secretaría Gral. Presidencia (1 IDI). En el gráfico 2 sólo se presentan los ministerios responsables de la formulación de 30 o más iniciativas.

Costos recomendados de iniciativas nuevas con RATE RS 2021



\$3,4 billones es el costo total de 1.724 IDI nuevas con RATE RS 2021.

\$653 mil millones corresponde a 294 IDI con RATE RS de MOP, es decir el 19% del costo total recomendado a nivel nacional y el 58% del costo recomendado entre los ministerios.



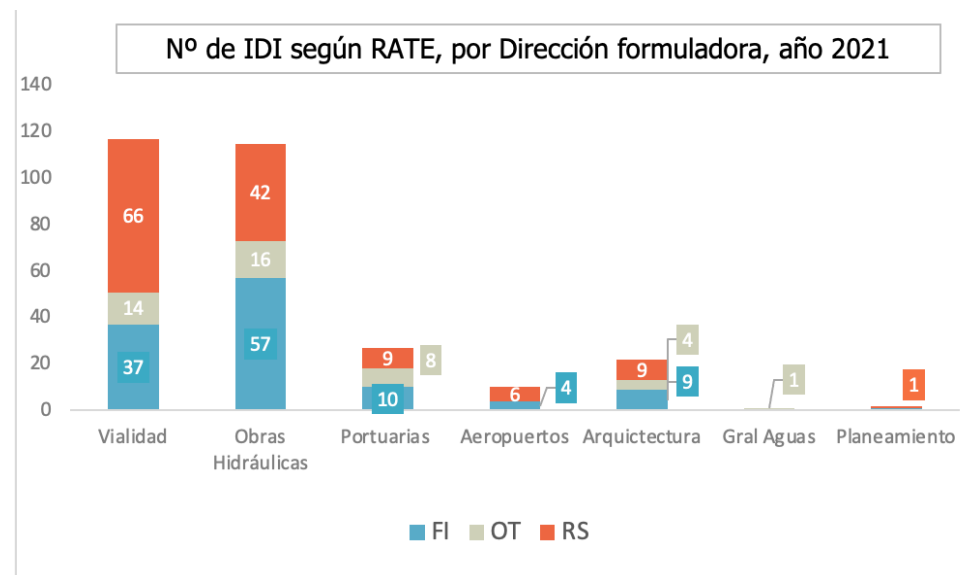
Nota. "Otros" agrupa gobiernos regionales y otros servicios públicos.

Direcciones del MOP e iniciativas en las regiones

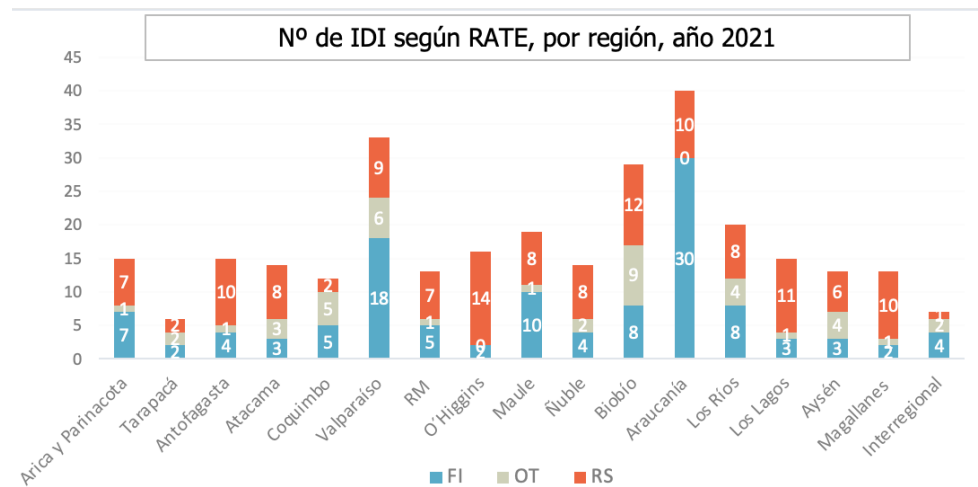
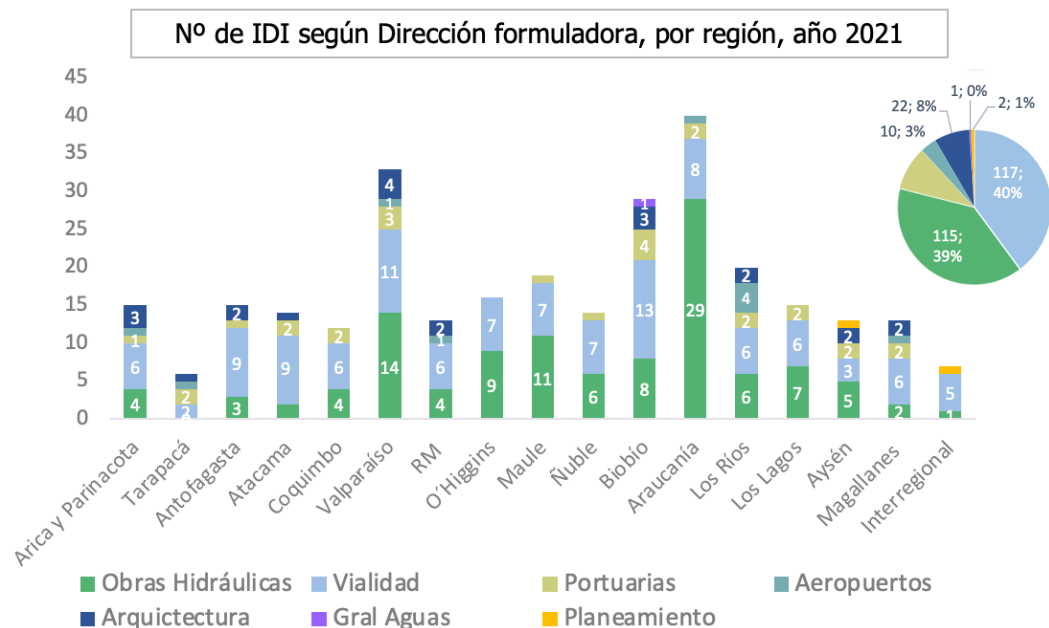
MOP es responsable de 294 IDI ingresadas en el periodo. de las cuales 133 IDI tienen RATE RS, éstas suman un costo total de \$653,5 mil millones y un monto solicitado de \$43,9 mil millones para el año 2021.

T1. Iniciativas de inversión según Dirección formuladora del MOP, año 2021

Dirección del MOP	Total IDI	Nº RS	Costo RS (M\$)	Monto Solicitado (RS)
Vialidad	117	66	467.093.199	11.313.278
Obras Hidráulicas	115	42	141.216.768	28.551.823
Obras Portuarias	27	9	15.264.583	1.320.626
Aeropuertos	10	6	7.862.844	224.005
Arquitectura	22	9	22.001.237	2.486.026
General de Aguas	1	0	-	-
Planeamiento	2	1	103.474	21.675
Total MOP	294	133	653.542.105	43.917.433

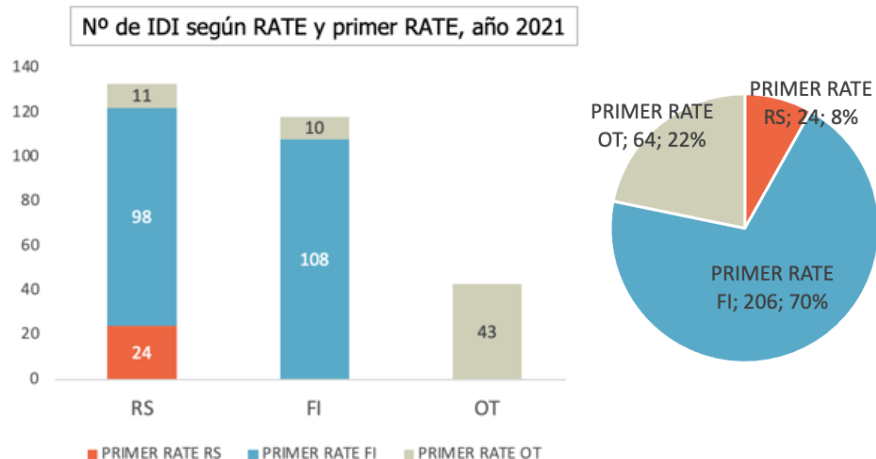


Las Direcciones de **Obras Hidráulicas** y de **Vialidad** concentran el 78,9% de las iniciativas ingresadas y el 81,2% de las iniciativas recomendadas del MOP; las tasas de RATE RS son un 36,5% para las obras hidráulicas y un 56,4% para la dirección de vialidad.



Resumen de RATE obtenidos 2021 e Iteraciones al RATE

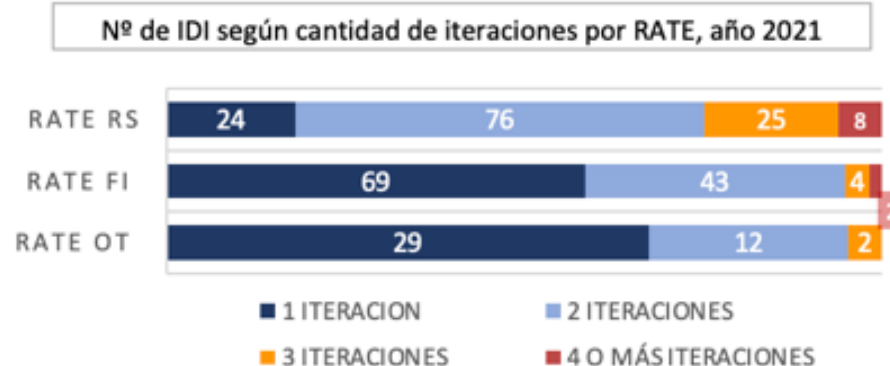
Al 30 de septiembre, el 45% (133) de las 294 IDI tiene RATE RS, el 40% (118) RATE FI y el 15% (43) RATE OT. El 70% de las IDI fue evaluada con falta de información (FI) en su primer RATE del año.



Nota. De las 24 IDI con primer RATE RS en el año, X tuvo otros RATE el año 2020.

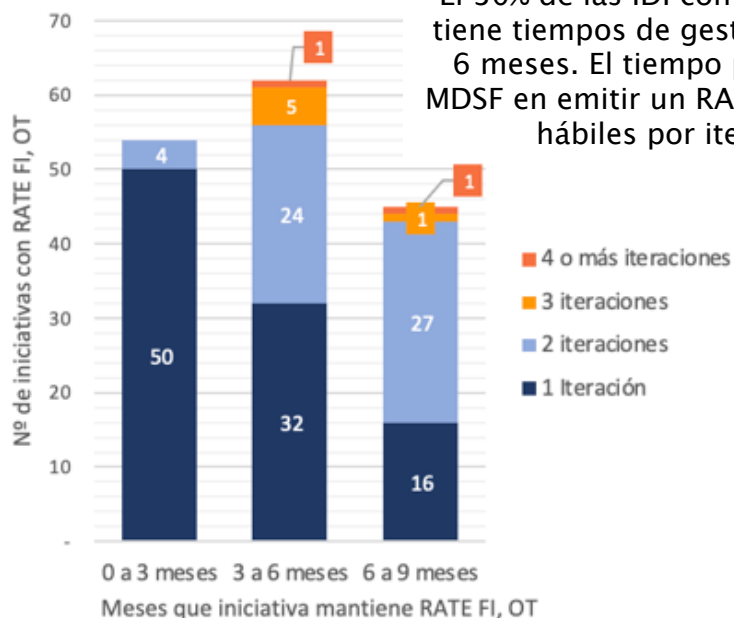
Las IDI con RATE RS son las que iteran en mayor proporción; el año 2021, el 57% iteró 2 veces, el 19% 3 veces y el 6% entre 4 y 6 veces.

El 58% de las IDI con RATE FI y el 67% de las IDI con RATE OT no han respondido a las observaciones del RATE, y tienen 1 iteración.

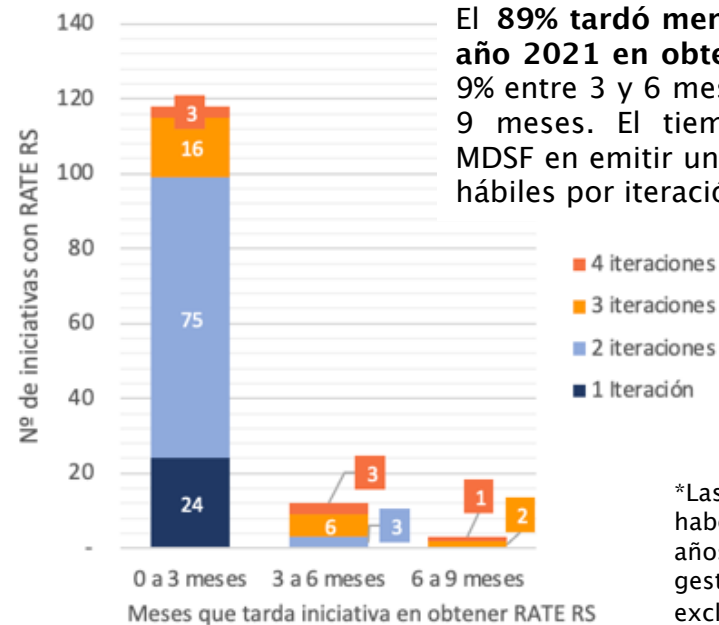


Tiempos de gestión de las iniciativas

El 30% de las IDI con RATE FI u OT, tiene tiempos de gestión de más de 6 meses. El tiempo promedio del MDSF en emitir un RATE es de 7 días hábiles por iteración.



El 89% tardó menos de 3 meses el año 2021 en obtener RATE RS*, el 9% entre 3 y 6 meses y el 2% más de 9 meses. El tiempo promedio del MDSF en emitir un RATE es de 5 días hábiles por iteración.



*Las iniciativas analizadas pueden haber ingresado para su evaluación años anteriores; los tiempos de gestión que se consideran son exclusivamente los del año 2021.