

Informe Institucional Ministerio de Salud

Año presupuestario 2022

El objetivo de este informe es entregar información acerca de la participación del Ministerio de Salud (MINSAL) como institución formuladora y financiera de iniciativas de inversión que ingresan al Sistema Nacional de Inversiones (SNI).

El universo de análisis corresponde a todas las iniciativas de inversión (Nuevas y de Arrastre) ingresadas al SNI al proceso presupuestario 2022.



ASPECTOS A DESARROLLAR

1. MINSAL como Institución Financiera. Cartera de iniciativas con RATE RS con asignación vigente del proceso presupuestario 2022. Se reporta su descripción en los siguientes aspectos:

- Montos asignados de MINSAL por Institución Formuladora
- Montos asignados de MINSAL por Región y según Subsector de inversión
- Detalle de Iniciativas con Altos Costos de inversión e Iniciativas con 99-100% de Avance Financiero

2. MINSAL como Institución Formuladora. Cartera de iniciativas nuevas, formuladas por el MINSAL, ingresadas al SNI para su análisis técnico económico (en el proceso de obtención de recomendación satisfactoria (RATE RS)). Este grupo se compone de las iniciativas Nuevas con RATE Manual postuladas al año presupuestario 2022. Se reporta su descripción y gestión en los siguientes aspectos:

- Servicio o Institución que formula
- Sector/Subsector de inversión
- Región de inversión
- Gestión: RATE obtenidos, porcentaje de obtención de RATE RS, iteraciones al RATE y tiempos de gestión de iniciativas por Institución Formuladora

Nota. Para mayor información de definiciones de iniciativas según estado de situación (Nuevas, Arrastre) o tipo de RATE (Manual, Automático) revisar el documento [“Normas, instrucciones y procedimientos para el proceso de Inversión Pública \(NIP\)”](#) ubicado en el sitio del Sistema Nacional de Inversiones.



Sistema
Nacional de
Inversiones

MINSAL como Institución Financiera

Iniciativas de Inversión financiadas por MINSAL

¿Qué instituciones formulan las iniciativas financiadas con recursos del MINSAL?

En el proceso presupuestario 2022, el Ministerio de Salud financió a **144 iniciativas de Arrastre y 15 iniciativas Nuevas, y les asignó un monto total de \$363 mil millones.**

La mayor parte de las iniciativas de salud son formuladas por los Servicios de Salud Regional; estas iniciativas cuentan con el 97% del monto total asignado por MINSAL (\$351,6 mil millones). El resto de la inversión en salud con presupuesto de MINSAL, corresponde a financiamiento para las iniciativas formuladas por las Municipalidades (\$7,4 mil millones), el ISP (\$2,3 mil millones), la Subsecretaría de Salud Pública (\$1,7 mil millones) y SEREMI de Salud (\$26 millones).

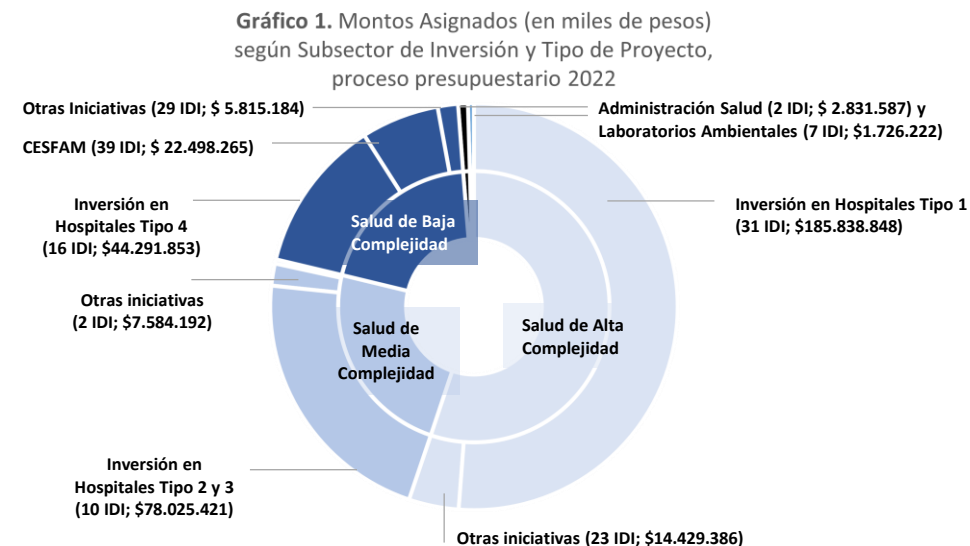
Tabla 1. Número de iniciativas y Monto asignado (en miles) por MINVU en el proceso presupuestario 2022, según Situación (Nueva, Arrastre) y por Institución Formuladora

Institución Formuladora	Arrastre		Nuevas		Total	
	Número	Monto Asignado (M\$)	Número	Monto Asignado (M\$)	Número	Monto Asignado (M\$)
SERVICIOS DE SALUD REGIONAL	118	351.078.254	12	492.281	138	351.570.535
MUNICIPALIDADES	18	7.388.491	3	53.801	21	7.442.292
INSTITUTO DE SALUD PUBLICA	1	2.301.909	-	-	1	2.301.909
SUBSECRETARIA DE SALUD PUBLICA – DIVISION DE ADMINISTRACION Y FINANZAS*	5	1.699.800	-	-	5	1.699.800
SEREMI DE SALUD LOS RIOS	1	10.508	-	-	1	10.508
SEREMI DE SALUD METROPOLITANA	1	15.914	-	-	1	15.914
Total	144	362.494.876	15	546.082	159	363.040.958

* Oficina de Infraestructura y Proyectos de Inversión de Salud Pública del Departamento de Desarrollo y Planificación Institucional

Nota. Se consideran exclusivamente las iniciativas que tuvieron un monto asignado vigente de MINSAL. De las 159 IDI con financiamiento asignado, 147 son financiadas de manera exclusiva con recursos del MINSAL y 12 IDI tienen fuente de financiamiento mixta. De las iniciativas con fuente de financiamiento mixto, el 75% del monto asignado total son recursos del MINSAL (\$ 22,8 mil millones) y el resto, \$ 7,4 mil millones, de otras fuentes (Municipales y FNDR).

¿En qué se están invirtiendo los recursos asignados por MINSAL?



El 55% de los recursos asignados por MINSAL (\$ 200 mil millones) es para iniciativas de Salud de Alta complejidad, principalmente para Inversión en Hospitales tipo 1 (51%; \$185,8 mil millones). Los hospitales de baja y media complejidad (tipo 2, 3 y 4) son, respectivamente, el 12 y el 21% del total asignado. En suma, el 83% del monto asignado total es destinado a inversión en hospitales.

Destacan en cuanto a cantidad, las **39 iniciativas de inversión en CESFAM** (Salud de Baja complejidad), a las cuales se les destinó el 6% de los recursos de MINSAL (\$22,5 mil millones).

Inversión del MINSAL en las regiones

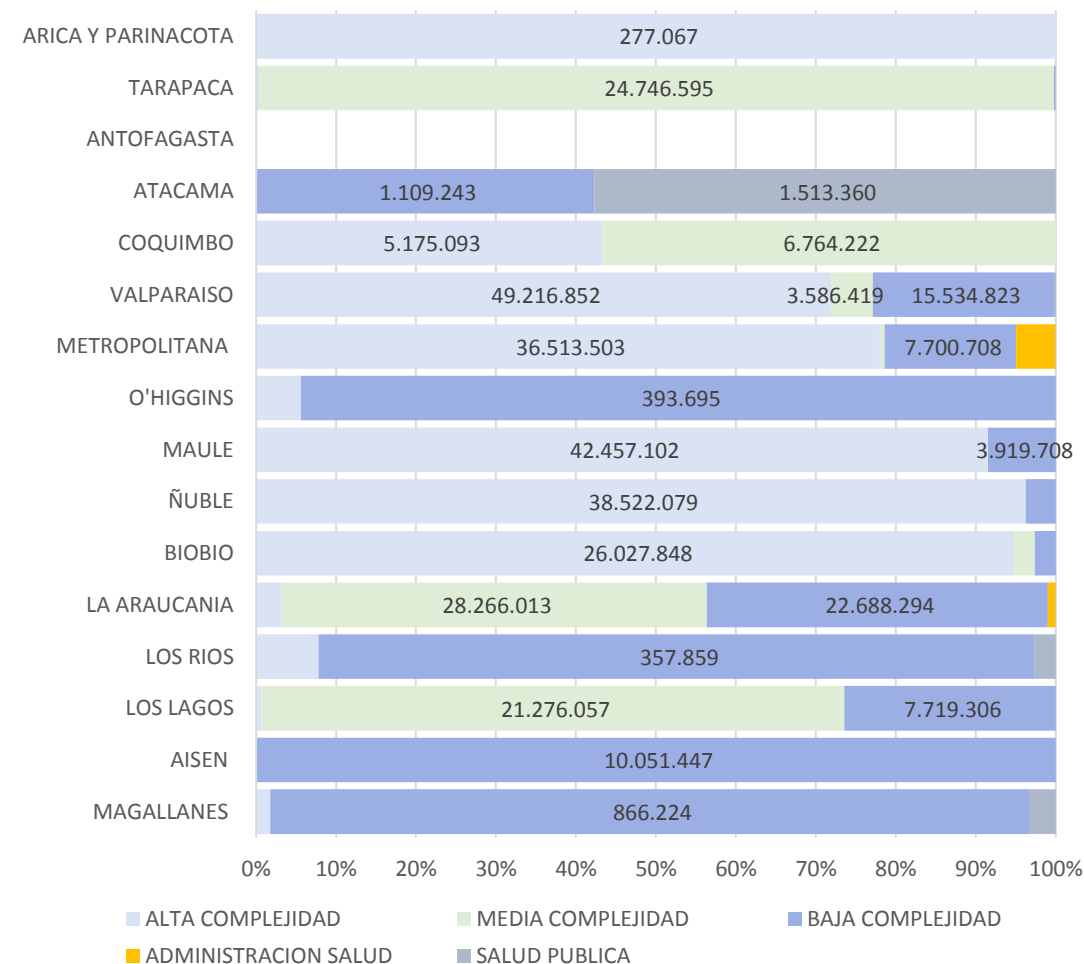
El 70,2% de los recursos asignados se destinan a 5 regiones: **Valparaíso (19%), Araucanía (15%), Metropolitana (13%), Maule (13%) y Ñuble (11%).*** (Tabla 2)

En el gráfico 2, se observa que en las regiones de Valparaíso, Metropolitana, Maule, Ñuble y Biobío predominan los recursos destinados a iniciativas de Salud de Alta complejidad; mientras que en Tarapacá, Coquimbo, La Araucanía y Los Lagos predomina Media complejidad; y en las regiones de O'Higgins, Los Ríos, Aysén y Magallanes la mayor parte de los recursos asignados se destina a iniciativas de Salud de Baja complejidad.

Tabla 2. Monto y número de iniciativas financiadas según región de inversión, año 2022

Región de inversión	Monto asignado (M\$)	%	N° IDI financiadas	%
VALPARAISO	68.477.198	18,9%	31	19%
LA ARAUCANIA	53.202.275	14,7%	17	11%
METROPOLITANA	46.797.887	12,9%	46	29%
MAULE	46.376.810	12,8%	3	2%
ÑUBLE	40.027.704	11,0%	2	1%
LOS LAGOS	29.192.761	8,0%	15	9%
BIOBIO	27.447.098	7,6%	17	11%
TARAPACA	24.899.232	6,9%	5	3%
COQUIMBO	11.939.315	3,3%	4	3%
AISEN	10.051.447	2,8%	2	1%
ATACAMA	2.622.603	0,7%	3	2%
MAGALLANES	912.874	0,3%	5	3%
O'HIGGINS	417.096	0,1%	3	2%
LOS RIOS	399.591	0,1%	5	3%
ARICA Y PARINACOTA	277.067	0,1%	1	1%

Gráfico 2. Subsectores con mayores montos asignados en cada Región
Montos (en miles de pesos) de iniciativas con asignación del MINSAL de los principales subsectores por región, proceso presupuestario 2022



*Los recursos asignados varían entre las regiones según la disponibilidad de cartera ejecutable y/o el tipo y cantidad de iniciativas a priorizar.

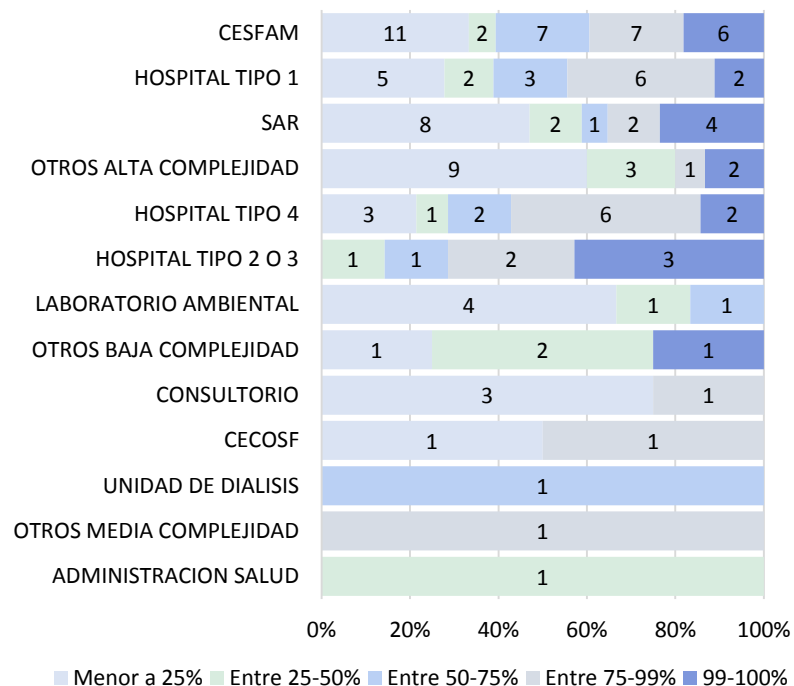
Nota. La región de Antofagasta tiene iniciativas con asignación de recursos del MINSAL para el proceso presupuestario 2022.

Avance financiero de iniciativas en etapa de Ejecución

El 79% de las iniciativas financiadas por MINSAL (123) se encuentra en etapa de Ejecución y se les destina el 99% del monto asignado total (\$357,8 mil millones)

El 16% de las iniciativas en etapa de Ejecución (20) finalizó el año presupuestario 2022 con un 99-100% de avance financiero, el 22% con un 75-99% (27), el 25% con avance entre un 25-75% (31) y el 37% restante con menos del 25% de avance (45).

Gráfico 3. Número de IDI según Porcentaje de Avance Financiero por tipo de proyecto, año presupuestario 2022



Vínculos a BIP DATA Iniciativas con 99-100% de Avance Financiero 2022



CESFAM

Quilpué, San Antonio, Algarrobo - Valparaíso ([30091964-0](#); [30078284-0](#), [20166263-0](#))
 Alhué, Metropolitana ([30085725-0](#))
 Chiguayante, Biobío ([30124127-0](#))
 Quemchi, Los Lagos ([40010066-0](#))



Hospital Tipo 1 (Alta complejidad)

Ovalle, Coquimbo ([20133773-0](#))
 Angol, La Araucanía ([30068954-0](#))

Hospital Tipo 2 o 3 (Media complejidad)

La Serena, Coquimbo ([20158342-0](#))
 Valparaíso ([30081870-0](#))
 Curanilahue, Biobío ([30105544-0](#))

Hospital Tipo 4 (Baja complejidad)

San Juan de la Costa, Los Lagos ([30099881-0](#))
 Futaleufú, Los Lagos ([30078077-0](#))



SAR

Quillota, Valparaíso ([30401883-0](#))
 Melipilla, Metropolitana ([30444072-0](#))
 Panguipulli, Los Ríos ([30462798-0](#))
 Punta Arenas, Magallanes ([30459987-0](#))



Otras iniciativas de Baja complejidad

Santiago, Metropolitana ([30102818-0](#))



Otras iniciativas de Alta complejidad

Arica y Parinacota ([40015691-0](#))
 Valparaíso ([30134093-0](#))

¹ Es posible que el gasto del año no esté cargado en su totalidad, por lo que se presume que el grupo desde 99% de avance financiero son aquellas que terminaron su ejecución. Por otra parte, es posible que en el transcurso de la ejecución del proyecto, el costo haya variado (aumentado o disminuido). En cualquiera de los casos anteriores, este grupo lo componen las iniciativas cuyo avance financiero permite categorizarlas como iniciativas cuyo financiamiento está recientemente concluido o esta próximamente por concluir. Para mayor información acerca de las variaciones de costos de los proyectos durante su ejecución y plazos de ejecución revisar los informes de [evaluación ex post](#) en el sitio SNI.

² Para el análisis de avance financiero, se consideran sólo aquellas iniciativas que postularon a etapa de ejecución y registran gasto. Los resultados están de acuerdo a los datos cargados en el Banco Integrado de Proyectos (BIP) al 31/12/2022. El avance financiero se calcula como el gasto registrado de la iniciativa sobre su costo.

Iniciativas de Inversión en Ejecución con Altos Costos de Inversión (superiores a \$ 10 mil millones) *

CODIGO BIP	NOMBRE INICIATIVA	AMBITO GEOGRAFICO	REGION INICIATIVA	SUBSECTOR	SITUACION	RESPONSABLE ETAPA	COSTO TOTAL IDI M\$	AVANCE FINANCIERO
30128440-0	REPOSICION COMPLEJO ASISTENCIAL DR. SOTERO DEL RIO	REGIONAL	METROPOLITANA	ALTA COMPLEJIDAD	ARRASTRE	SERVICIO SALUD METROP. SUR ORIENTE	453.692.516	3,00%
30264723-0	NORMALIZACION HOSPITAL BARROS LUCO TRUDEAU	REGIONAL	METROPOLITANA	ALTA COMPLEJIDAD	ARRASTRE	SERVICIO SALUD METROP. SUR	435.372.451	5,02%
30067571-0	NORMALIZACION HOSPITAL PROVINCIAL DE CURICÓ	PROVINCIAL	MAULE	ALTA COMPLEJIDAD	ARRASTRE	SERVICIO SALUD MAULE	294.451.552	93,80%
30107398-0	CONSTRUCCION NUEVO COMPLEJO HOSPITALARIO PROVINCIA DE ÑUBLE	REGIONAL	ÑUBLE	ALTA COMPLEJIDAD	ARRASTRE	SERVICIO SALUD ÑUBLE	229.344.527	39,67%
20117386-0	NORMALIZACION HOSPITAL G. FRICKE	PROVINCIAL	VALPARAISO	ALTA COMPLEJIDAD	ARRASTRE	SERVICIO SALUD VIÑA DEL MAR QUILLOTA	222.771.202	88,95%
30112875-0	NORMALIZACION HOSPITAL BASE DE LINARES	PROVINCIAL	MAULE	ALTA COMPLEJIDAD	ARRASTRE	SERVICIO SALUD MAULE	186.944.956	19,06%
30484467-0	CONSTRUCCION HOSPITAL PROVINCIA CORDILLERA, PUENTE ALTO	PROVINCIAL	METROPOLITANA	ALTA COMPLEJIDAD	ARRASTRE	SERVICIO SALUD METROP. SUR ORIENTE	184.393.218	4,44%
30120947-0	CONSTRUCCION HOSPITAL BI-PROVINCIAL QUILLOTA PETORCA	REGIONAL	VALPARAISO	ALTA COMPLEJIDAD	ARRASTRE	SERVICIO SALUD VIÑA DEL MAR QUILLOTA	183.630.617	95,98%
30067547-0	NORMALIZACION HOSPITAL CLAUDIO VICUÑA, SAN ANTONIO	COMUNAL	VALPARAISO	ALTA COMPLEJIDAD	ARRASTRE	SERVICIO SALUD VALPARAISO SAN ANTONIO	156.571.010	68,33%
30120941-0	CONSTRUCCION HOSPITAL PROVINCIAL MARGA MARGA	PROVINCIAL	VALPARAISO	ALTA COMPLEJIDAD	ARRASTRE	SERVICIO SALUD VIÑA DEL MAR QUILLOTA	152.717.095	29,35%
30097529-0	NORMALIZACION TERCERA ETAPA Y FINAL HOSPITAL LAS HIGUERAS	REGIONAL	BIOBIO	ALTA COMPLEJIDAD	ARRASTRE	SERVICIO SALUD TALCAHUANO	149.277.237	55,43%
30380728-0	REPOSICION CON RELOCALIZACIÓN HOSPITAL DE MELIPILLA	PROVINCIAL	METROPOLITANA	ALTA COMPLEJIDAD	ARRASTRE	SERVICIO SALUD METROP. OCCIDENTE	144.978.445	56,66%
30102049-0	CONSTRUCCION HOSPITAL DE ALTO HOSPICIO	COMUNAL	TARAPACA	MEDIA COMPLEJIDAD	ARRASTRE	SERVICIO SALUD IQUIQUE	132.190.452	78,16%
30083300-0	NORMALIZACION HOSPITAL DE ANCUD, PROVINCIA DE CHILOE	PROVINCIAL	LOS LAGOS	MEDIA COMPLEJIDAD	ARRASTRE	SERVICIO SALUD DE CHILOE	99.931.553	81,90%
30126159-0	CONSTRUCCION COMPLEJO ASISTENCIAL PADRE LAS CASAS	COMUNAL	LA ARAUCANIA	MEDIA COMPLEJIDAD	ARRASTRE	SERVICIO SALUD ARAUCANIA SUR	88.734.658	93,12%
20088311-0	NORMALIZACION HOSPITAL VILLARRICA	COMUNAL	LA ARAUCANIA	MEDIA COMPLEJIDAD	ARRASTRE	SERVICIO SALUD ARAUCANIA SUR	77.859.092	69,45%
40000590-0	CONSTRUCCION SALUD MENTAL Y GERIATRÍA, COMUNA PUNTA ARENAS	REGIONAL	MAGALLANES	ALTA COMPLEJIDAD	ARRASTRE	SERVICIO SALUD MAGALLANES	54.477.658	0,06%
40032166-0	REPARACION MAYOR DE LAS DEPENDENCIAS DE LOS RECINTOS DEL CDT Y PLACA DEL HCSBA	REGIONAL	METROPOLITANA	ALTA COMPLEJIDAD	ARRASTRE	SERVICIO SALUD METROP. CENTRAL	50.951.278	6,54%
20156203-0	NORMALIZACION HOSPITAL PITRUFQUEN.	COMUNAL	LA ARAUCANIA	BAJA COMPLEJIDAD	ARRASTRE	SERVICIO SALUD ARAUCANIA SUR	48.106.286	97,55%
30039513-0	NORMALIZACION HOSPITAL DR. LEOPOLDO ORTEGA R. CHILE CHICO, XI R	COMUNAL	AYSEN	BAJA COMPLEJIDAD	ARRASTRE	SERVICIO SALUD AYSEN	32.212.946	20,23%
30071949-0	NORMALIZACION HOSPITAL DE QUEILEN, PROVINCIA DE CHILOE	COMUNAL	LOS LAGOS	BAJA COMPLEJIDAD	ARRASTRE	SERVICIO SALUD DE CHILOE	27.694.831	9,97%
20054441-0	NORMALIZACION HOSPITAL DR. OSCAR HERNANDEZ ESCOBAR, CURACAUTIN	COMUNAL	LA ARAUCANIA	BAJA COMPLEJIDAD	ARRASTRE	SERVICIO SALUD ARAUCANIA NORTE	27.349.320	59,04%
30070917-0	NORMALIZACION HOSPITAL COMUNA LONQUIMAY	COMUNAL	LA ARAUCANIA	BAJA COMPLEJIDAD	ARRASTRE	SERVICIO SALUD ARAUCANIA NORTE	25.751.761	94,79%
30070896-0	NORMALIZACION HOSPITAL SAN AGUSTIN, COLLIPULLI	COMUNAL	LA ARAUCANIA	BAJA COMPLEJIDAD	ARRASTRE	SERVICIO SALUD ARAUCANIA NORTE	24.093.486	97,60%
30078232-0	NORMALIZACION HOSPITAL SAN JOSE, CASABLANCA	COMUNAL	VALPARAISO	BAJA COMPLEJIDAD	ARRASTRE	SERVICIO SALUD VALPARAISO SAN ANTONIO	21.940.772	98,57%
30072343-0	REPOSICION HOSPITAL DE CARAHUE	COMUNAL	LA ARAUCANIA	BAJA COMPLEJIDAD	ARRASTRE	SERVICIO SALUD ARAUCANIA SUR	21.758.406	94,71%
30070199-0	REPOSICION HOSPITAL COMUNITARIO DE HUASCO	COMUNAL	ATACAMA	BAJA COMPLEJIDAD	ARRASTRE	SERVICIO SALUD ATACAMA	18.451.980	46,43%
30128661-0	NORMALIZACION CESFAM 18 DE SEPTIEMBRE PUNTA ARENAS	COMUNAL	MAGALLANES	BAJA COMPLEJIDAD	NUEVA	SERVICIO SALUD MAGALLANES	17.941.758	0,02%
30076167-0	REPOSICION HOSPITAL COMUNITARIO DIEGO DE ALMAGRO	COMUNAL	ATACAMA	BAJA COMPLEJIDAD	ARRASTRE	SERVICIO SALUD ATACAMA	16.425.288	13,70%
30127944-0	CONSTRUCCION CESFAM COYHAIQUE CON SAR ADOSADO	COMUNAL	AYSEN	BAJA COMPLEJIDAD	NUEVA	SERVICIO SALUD AYSEN	15.355.192	0,01%
30072350-0	NORMALIZACION HOSPITAL COMUNITARIO Y FAMILIAR MAKEWE-PADRE LAS CASAS	COMUNAL	LA ARAUCANIA	BAJA COMPLEJIDAD	ARRASTRE	SERVICIO SALUD ARAUCANIA SUR	13.867.797	89,57%
30481028-0	REPOSICION CESFAM CON SAR RAHUE ALTO, OSORNO	COMUNAL	LOS LAGOS	BAJA COMPLEJIDAD	NUEVA	SERVICIO SALUD OSORNO	11.597.151	0,01%
40011734-0	HABILITACION HOSPITAL DR. MAURICIO HEYERMANN TORRES ANGOL, SEGUNDA ETAPA	COMUNAL	LA ARAUCANIA	ALTA COMPLEJIDAD	ARRASTRE	SERVICIO SALUD ARAUCANIA NORTE	10.797.747	96,53%
30116548-0	REPOSICION Y RELOCALIZACION CESFAM EL MONTE	COMUNAL	METROPOLITANA	BAJA COMPLEJIDAD	ARRASTRE	MUNICIPALIDAD DE EL MONTE	10.146.134	43,59%

* Con avance financiero hasta 98%.

Iniciativas de inversión ejecutadas (con 99-100% de Avance Financiero, proceso presupuestario 2022)

CODIGO BIP	NOMBRE INICIATIVA	AMBITO			COSTO TOTAL IDI M\$
		GEOGRAFICO	REGION INICIATIVA	SUBSECTOR	
30068954-0	NORMALIZACION HOSPITAL DR. MAURICIO HEYERMANN TORRES, ANGOL	COMUNAL	LA ARAUCANIA	ALTA COMPLEJIDAD	114.578.982
20133773-0	NORMALIZACION HOSPITAL OVALLE	COMUNAL	COQUIMBO	ALTA COMPLEJIDAD	101.280.739
20158342-0	NORMALIZACION HOSPITAL DE LA SERENA	COMUNAL	COQUIMBO	MEDIA COMPLEJIDAD	82.327.395
30081870-0	MEJORAMIENTO HOSPITAL PSIQUIATRICO PHILLIPE PINEL PUTAENDO	REGIONAL	VALPARAISO	MEDIA COMPLEJIDAD	41.072.887
30078077-0	NORMALIZACION HOSPITAL DE FUTALEUFU, PROVINCIA DE PALENA	COMUNAL	LOS LAGOS	BAJA COMPLEJIDAD	24.179.904
30099881-0	REPOSICION HOSPITAL MISION SAN JUAN DE LA COSTA	COMUNAL	LOS LAGOS	BAJA COMPLEJIDAD	12.298.404
30078284-0	REPOSICION CESFAM LLOLLEO, SAN ANTONIO	COMUNAL	VALPARAISO	BAJA COMPLEJIDAD	8.621.589
30102818-0	CONSTRUCCION CENTRO INTEGRAL DE SALUD SUR COMUNA DE SANTIAGO	COMUNAL	METROPOLITANA	BAJA COMPLEJIDAD	8.324.948
30091964-0	REPOSICION CESFAM CON SAR BELLOTO SUR,QUILPUÉ	COMUNAL	VALPARAISO	BAJA COMPLEJIDAD	7.074.459
20166263-0	REPOSICION CESFAM COMUNA DE ALGARROBO	COMUNAL	VALPARAISO	BAJA COMPLEJIDAD	4.314.143
30105544-0	REPARACION MAYOR HOSPITAL CURANILAHUE	PROVINCIAL	BIOBIO	MEDIA COMPLEJIDAD	4.166.928
30124127-0	CONSTRUCCION CESFAM VALLE LA PIEDRA, CHIGUAYANTE	COMUNAL	BIOBIO	BAJA COMPLEJIDAD	4.002.188
30085725-0	CONSTRUCCION CENTRO DE SALUD FAMILIAR DE ALHUE	COMUNAL	METROPOLITANA	BAJA COMPLEJIDAD	3.953.030
30459987-0	CONSTRUCCION SAR DR. JUAN DAMIANOVIC, COMUNA PUNTA ARENAS	COMUNAL	MAGALLANES	BAJA COMPLEJIDAD	1.990.326
30462798-0	CONSTRUCCION SAR COMUNA PANGUIPULLI	COMUNAL	LOS RIOS	BAJA COMPLEJIDAD	1.670.249
30444072-0	CONSTRUCCION SAR BORIS SOLER,MELIPILLA	COMUNAL	METROPOLITANA	BAJA COMPLEJIDAD	1.519.576
30401883-0	CONSTRUCCION SAR QUILLOTA, QUILLOTA	COMUNAL	VALPARAISO	BAJA COMPLEJIDAD	1.415.776
30134093-0	MEJORAMIENTO SERVICIO DE MEDICINA FISICA Y REHABILITACIÓN DEL HCVB	REGIONAL	VALPARAISO	ALTA COMPLEJIDAD	887.326
40015691-0	MEJORAMIENTO SALA PREPARACIÓN FARMACOS ONCOLOGICOS, HJNC, ARICA	REGIONAL	ARICA Y PARINACOTA	ALTA COMPLEJIDAD	369.506
40010066-0	CONSTRUCCION SALA DE REHABILITACION KINESICA CESFAM, QUEMCHI	COMUNAL	LOS LAGOS	BAJA COMPLEJIDAD	169.008



Sistema
Nacional de
Inversiones

MINSAL como Institución Formuladora

Iniciativas de Inversión nuevas formuladas por MINSAL, ingresadas para su análisis técnico económico

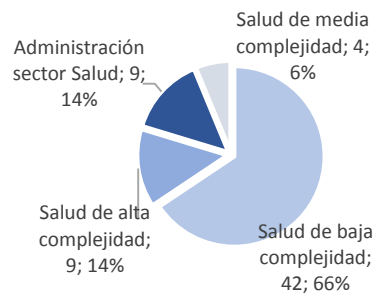
A nivel nacional, **el 3% de las iniciativas ingresadas para su evaluación técnico económica (64 de 2.398) fueron formuladas por MINSAL**, todas por los Servicios de Salud Regional (ver Tabla 2).

La distribución regional de las formulaciones de MINSAL varía entre 1 y 14 iniciativas por región. Destacan las regiones de Biobío y La Araucanía por tener mayor cantidad de iniciativas de inversión (ver Mapa).

Cartera de formulaciones

El **66% de las iniciativas formuladas (42 de 64) corresponde a inversión en Salud de baja complejidad**, el 14% a iniciativas de Salud de alta complejidad (9), 14% a Administración del sector (9) y el 6% restante a inversión en Salud de media complejidad (4).

Gráfico 5. Número de IDI formuladas por MINSAL según subsector de inversión



¿Dónde se ubica la inversión formulada por MINSAL?

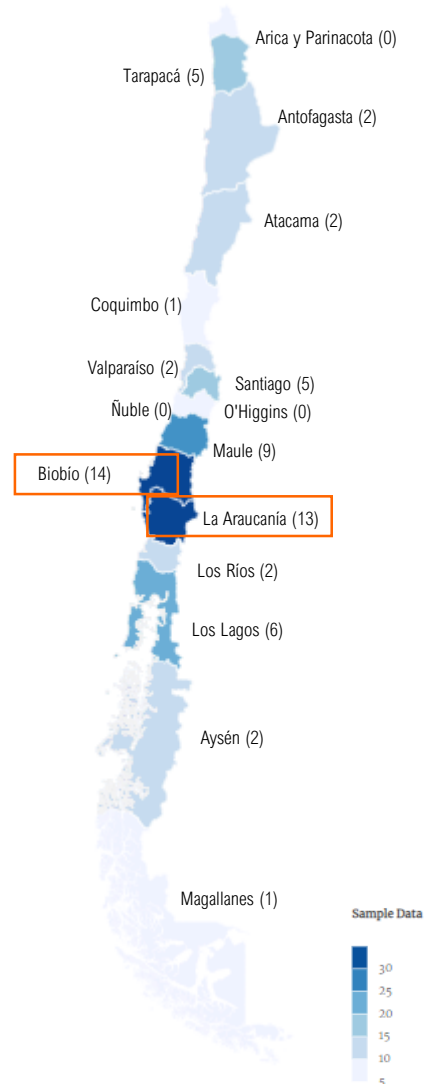


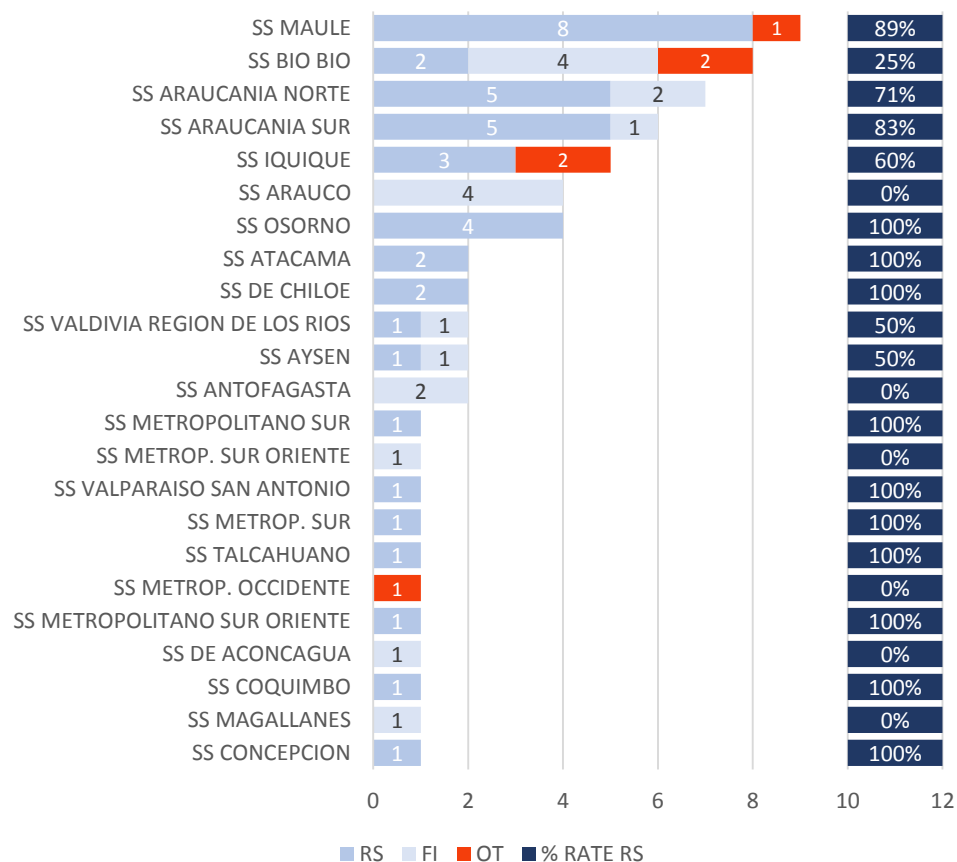
Tabla 2. Número de iniciativas evaluadas según RATE al 31/12/2022, por Servicio de Salud Regional

Institución Formuladora	RS	FI	OT	Total IDI	Costo Total (Miles de pesos)	% IDI sobre el total
SS MAULE	8	0	1	9	27.556.123	14%
SS BIOBIO	2	4	2	8	1.948.503	13%
SS ARAUCANIA NORTE	5	2	0	7	17.693.513	11%
SS ARAUCANIA SUR	5	1	0	6	18.713.748	9%
SS IQUIQUE	3	0	2	5	29.536.703	8%
SS ARAUCO	0	4	0	4	2.360.027	6%
SS OSORNO	4	0	0	4	510.690	6%
SS ANTOFAGASTA	0	2	0	2	907.826	3%
SS ATACAMA	2	0	0	2	333.400	3%
SS AYSEN	1	1	0	2	2.280.925	3%
SS DE CHIOLOE	2	0	0	2	3.427.040	3%
SS VALDIVIA REGION DE LOS RIOS	1	1	0	2	1.987.362	3%
SS CONCEPCION	1	0	0	1	353.998	2%
SS COQUIMBO	1	0	0	1	131.039.000	2%
SS MAGALLANES	0	1	0	1	59.100	2%
SS METROPOLITANA OCCIDENTE	0	0	1	1	105.444	2%
SS METROPOLITANA SUR	1	0	0	1	6.461.080	2%
SS METROPOLITANA SUR ORIENTE	0	1	0	1	8.983.461	2%
SS TALCAHUANO	1	0	0	1	84.300	2%
SS VALPARAISO SAN ANTONIO	1	0	0	1	1.605.085	2%
SS DE ACONCAGUA	0	1	0	1	30.529	2%
SS METROPOLITANO SUR ORIENTE	1	0	0	1	30.013	2%
SS METROPOLITANO SUR	1	0	0	1	23.950	2%
Total	40	18	6	64	256.031.820	100%

Tiempos de gestión promedio de Iniciativas con RATE RS

A nivel nacional, 23 de los 29 Servicios de Salud (SS) ingresaron iniciativas para su evaluación. Durante la postulación 2022, **el 63% de las iniciativas ingresadas (40 de 64) obtuvieron RATE RS.**

Gráfico 6. Número de Iniciativas según RATE obtenido y Porcentaje de IDI con RATE RS, por SEREMI

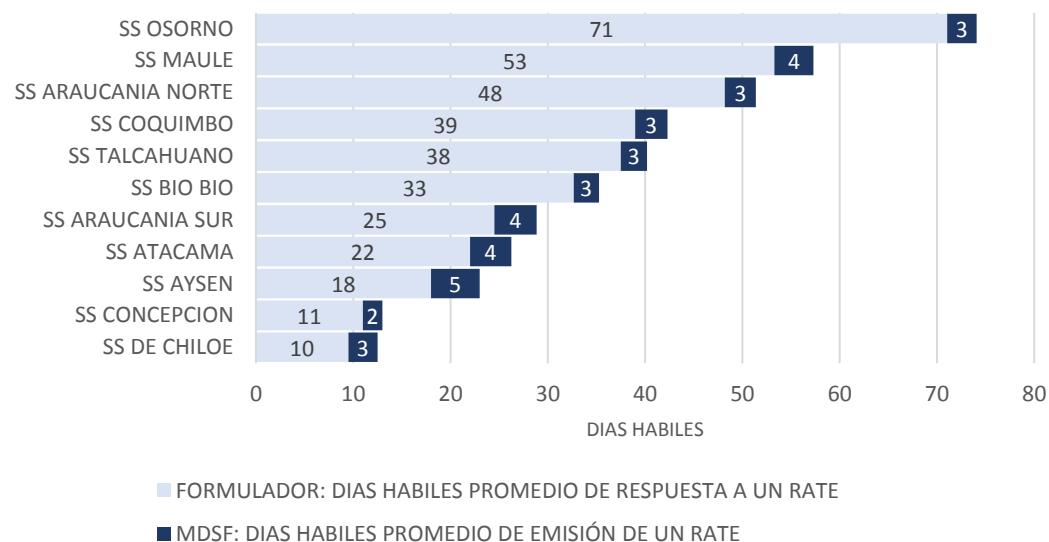


17 de los 23 SS con iniciativas postuladas obtuvieron RATE RS en una o más de sus iniciativas. Las iniciativas por SS promedian **entre 10 y 71 días hábiles en responder a las observaciones de un RATE, y en los mismos, el MDSF promedió entre 2 y 5 días hábiles en emitir un nuevo RATE.** En promedio, el 89% del tiempo en cada iteración corresponde a días de gestión de quienes formulan.

Las iniciativas que obtuvieron RATE RS luego de responder a las observaciones de un RATE, presentan mayor cantidad de iteraciones que las iniciativas que finalizaron con RATE FI/OT. **Las iniciativas con RATE RS tienen en promedio de 3,1 RATE durante la postulación 2022; mientras que las iniciativas con RATE FI/OT, promedian 1,5 RATE.**

El tiempo de obtención promedio de RATE RS por SS, varía entre 24 y 249 días corridos (1 y 8 meses).

Gráfico 7. Tiempos promedio por iteración Días hábiles promedio de respuesta a un RATE por Institución Formuladora y de emisión de un RATE por MDSF

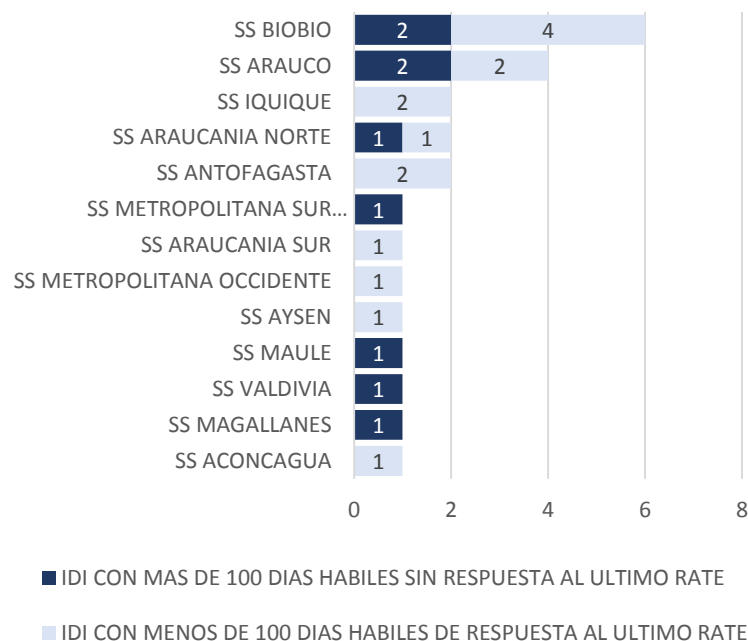


Situación de iniciativas que finalizaron la postulación 2022 con RATE FI u OT

El 38% de las iniciativas ingresadas (24 de 64) finalizó la postulación 2022 con un RATE distinto a RS:

- El 38% (9) tiene tiempo igual o mayor a 100 días hábiles (5 meses) desde la fecha del último RATE.
- El 62% (15) tiene tiempos menores a 100 días hábiles desde la fecha de último RATE.

Gráfico 8. Número de iniciativas con RATE FI/OT según situación de último RATE, por SS, año 2022



9 iniciativas de 7 Servicios de Salud tienen tiempos mayores a 100 días hábiles sin ingresar respuesta a las observaciones del RATE; 8 de las 9 iniciativas no ha respondido al primer RATE.

Tabla 3. Listado de iniciativas con tiempos mayores a 100 días hábiles desde la fecha de último RATE, año presupuestario 2022

CODIGO BIP	NOMBRE	INSTITUCION RESPONSABLE	RATE	DIAS HABILES DESDE LA FECHA DE ULTIMO RATE
30343539-0	REPOSICION CESFAM HUEQUEN, ANGOL	SS ARAUCANITA NORTE	FI	118
40001655-0	CONSTRUCCION CECOSF ALTOS DEL RETIRO	SS BIOBIO	FI	182
40006401-0	REPOSICION BASE SAMU 90 HOSPITAL INTERCULTURAL KALLVU LLANKA DE CAÑETE	SS ARAUCO	FI	179
40010391-0	CONSTRUCCION CESFAM NOR ORIENTE DE LA COMUNA DE PUENTE ALTO	SS METROPOLITANA SUR ORIENTE	FI	143
40020677-0	REPOSICION CESFAM CANTERAS, COMUNA DE QUILLECO	SS BIOBIO	OT	178
40021746-0	CONSTRUCCION VIVIENDAS PARA FUNCIONARIOS HOSPITAL COMUNITARIO DE PUERTO WILLIAMS	SS MAGALLANES	FI	192
40035172-0	CONSTRUCCION CESFAM DE BARRIOS BAJOS, COMUNA DE VALDIVIA	SS VALDIVIA	FI	211
40036947-0	CONSTRUCCION SEGUNDO CESFAM, COMUNA CURANILAHUE	SS ARAUCO	FI	145
40037026-0	HABILITACION UNIDAD ONCOLOGICA AMBULATORIA TRANSITORIA HOSPITAL REGIONAL DE TALCA, SSMAULE	SS MAULE	OT	168

Nota. El mayor tiempo promedio en responder a las observaciones de un RATE en el grupo de iniciativas que obtuvieron RATE RS es de 100 días hábiles, por lo que se consideró este el límite para considerar una diferenciación e identificar aquellas que superan ese período.

RESUMEN 2022

El Ministerio de Salud formuló el 3% de las iniciativas nuevas ingresadas para el análisis técnico económico y es institución financiera del % de los recursos que asignados en el proceso 2022 a nivel nacional.

MINSAL COMO INSTITUCION FORMULADORA

- ❖ Todas las iniciativas de MINSAL son formulaciones de los Servicios de Salud Regional. Estos ingresaron 64 IDI nuevas y el 63% obtuvo RATE RS durante la postulación 2022.
- ❖ La mayor cantidad de iniciativas formuladas por los SS es inversión en **Salud de baja complejidad** (42 IDI; 66%).
- ❖ En cuanto a gestión de iniciativas, al igual que la tendencia nacional, las iniciativas que mantienen RATE FI u OT son, en gran parte, aquellas que no responden a las observaciones del primer RATE.
- ❖ El 38% de las iniciativas con RATE FI,OT (9) lleva más de 100 días hábiles desde la fecha del último RATE sin responder a las observaciones; 8 de las 9 iniciativas no ha respondido al primer RATE.
- ❖ **El promedio de días obtención de RATE RS es de 97 días hábiles (5 meses) desde la fecha de ingreso al SNI.***

* Si la iniciativa postuló anteriormente al Sistema, el tiempo de esas postulaciones no es considerado dentro del periodo calculado.



RESUMEN 2022

MINSAL COMO INSTITUCION FINANCIERA

- ❖ **159 iniciativas de inversión que tienen RATE RS (Arrastre=144 : Nuevas=15) contaron con recursos asignados del MINVU por un monto total de \$ 363 mil millones** para el proceso presupuestario 2022.
- ❖ 138 proyectos formulados por los Servicios de Salud regional contaron con el 97% de los recursos asignados, lo que equivale a \$351,5 mil millones.
- ❖ **El 83% del monto asignado total es destinado a inversión en hospitales.** El 51% de los recursos fue asignado a iniciativas de Hospitales tipo 1 (Alta complejidad), el 21% a iniciativas de Hospitales tipo 2 y 3 (Media complejidad), y el 12% a iniciativas de Hospitales tipo 4 (Baja complejidad).
- ❖ El 71% de los recursos asignados se destinan a 5 regiones: Valparaíso (19%), Araucanía (15%), Metropolitana (13%), Maule (13%) y Ñuble (11%).
- ❖ **El 16% de las iniciativas en etapa de Ejecución (20) finalizó el año presupuestario 2022 con un 99-100% de avance financiero**



Cuadro Resumen: **MINSAL como Institución Formuladora y Financiera**

	Variable	Dato Año presupuestario 2022
MINSAL: Institución Formuladora	N° de iniciativas ingresadas para análisis técnico-económico MDSF	64
	Porcentaje de Obtención RATE RS	63% (40 de 64)
	Instituciones que formularon mayor cantidad de iniciativas	Servicios de Salud Regional (100%)
	Principal inversión formulada por MINSAL	
	Tiempo promedio de obtención de RATE RS (sólo postulación 2022)	5 meses
	Número de IDI con RATE FI/OT con más de 100 días hábiles desde la fecha de último RATE	9 (38%)
	Número de RATE promedio de las IDI con RATE RS	2,9
MINSAL: Institución Financiera	Número de iniciativas financiadas 2022	159
	Monto total asignado por MINSAL	\$ 363 mil millones
	Tipo de Institución Formuladora que más recursos solicitó a MINVU	Servicios de Salud Regional (97%)
	Porcentaje de iniciativas que en 2022 su avance financiero es 99-100%	16% (20)
	Región con mayor monto asignado 2022	Valparaíso (\$68,5 mil millones; 18,9%)

