

Informe Municipal Región de Arica y Parinacota

Año presupuestario 2022
Al 30 de junio

El objetivo de este informe es presentar las iniciativas de inversión (IDI) que son formuladas por las Municipalidades de la región ingresadas al Sistema Nacional de Inversiones.

En la primera parte se informa de las IDI de la cartera del año presupuestario 2022 de la región (Arrastre y Nuevas) en cuanto a número de iniciativas por institución formuladora y sector de inversión. En la segunda parte se informa la cartera municipal diferenciando las iniciativas de Arrastre de las Nuevas por comuna, y por RATE obtenidos de las iniciativas Nuevas. En la tercera parte, se presenta la gestión comparada de las instituciones formuladoras, en cuanto a tasa de obtención de RATE RS y cantidad de iteraciones, y los tiempos de gestión de iniciativas formuladas por las Municipalidades.

La información es extraída del Banco integrado de proyectos (BIP) a través del Tablero de gestión de Iniciativas.

PRIMERA PARTE. CARTERA DE IDI REGIONAL (NUEVAS Y ARRASTRE)

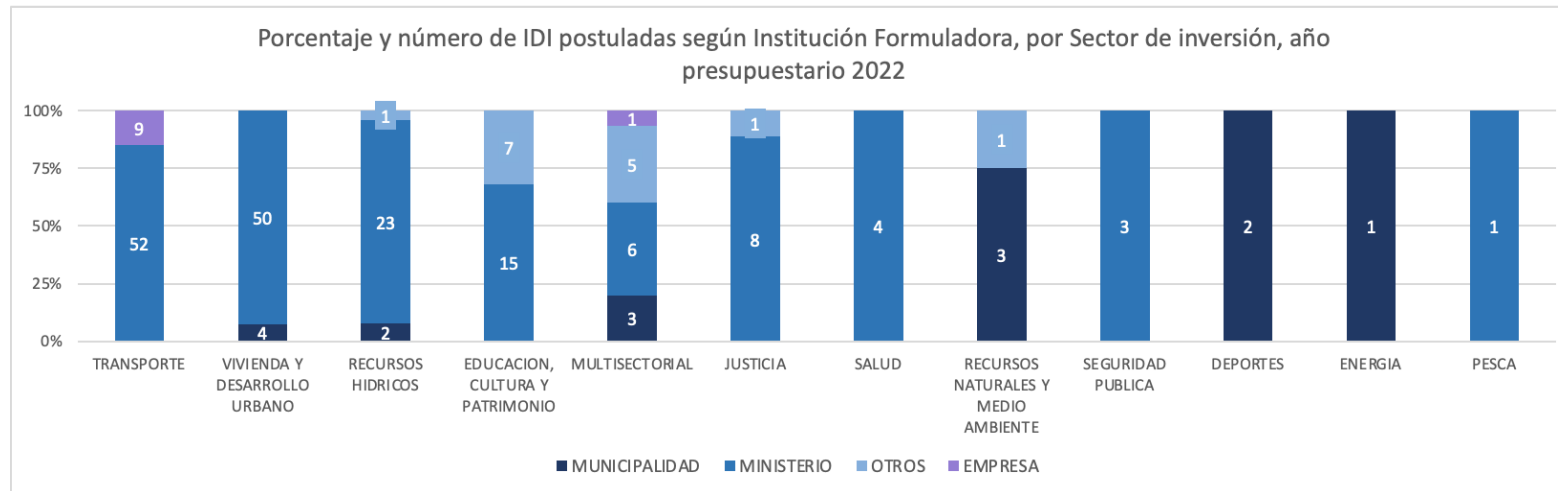
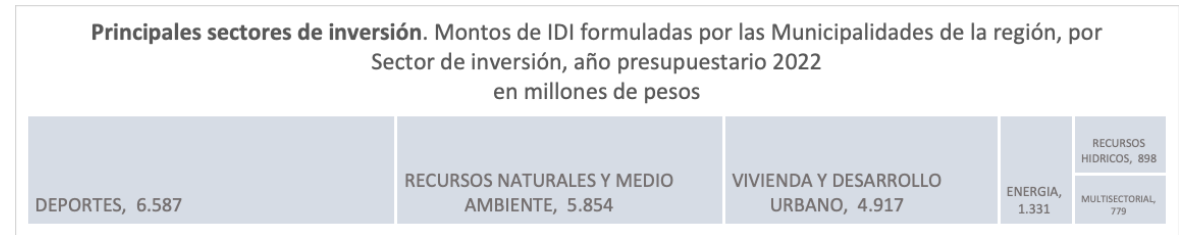
El 8% (15 de 202) de las iniciativas en la región son IDI formuladas por las Municipalidades; el promedio de las regiones es 34%.

El costo total de la Cartera regional es \$740 mil millones, de los cuales el 3% (\$ 20 mil millones) corresponde al costo de iniciativas formuladas por las Municipalidades, el 95% al costo de iniciativas formuladas por Ministerios y el 2% restante de Empresas¹ u otras instituciones².



14 de las 15 iniciativas formuladas por las Municipalidades tiene fuente de financiamiento FNDR (Costo total: \$); el resto fuente Mixta³.

El 85% del monto de la cartera municipal corresponde a iniciativas de inversión de tres sectores: Deportes, Recursos Naturales y Vivienda y desarrollo urbano



Los sectores de inversión en los que postulan iniciativas en mayor proporción las Municipalidades que las otras instituciones formuladoras en la región son Recursos Naturales (3), Deportes (2) y Energía (1).

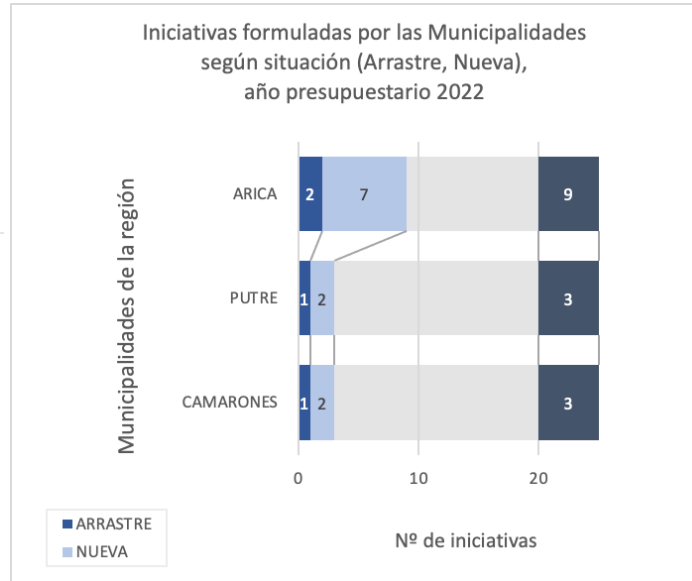
¹ EFE, Empresa Portuaria regional, Zona Franca Iquique S.A.

²Gobierno regional, SLEP, otros servicios.

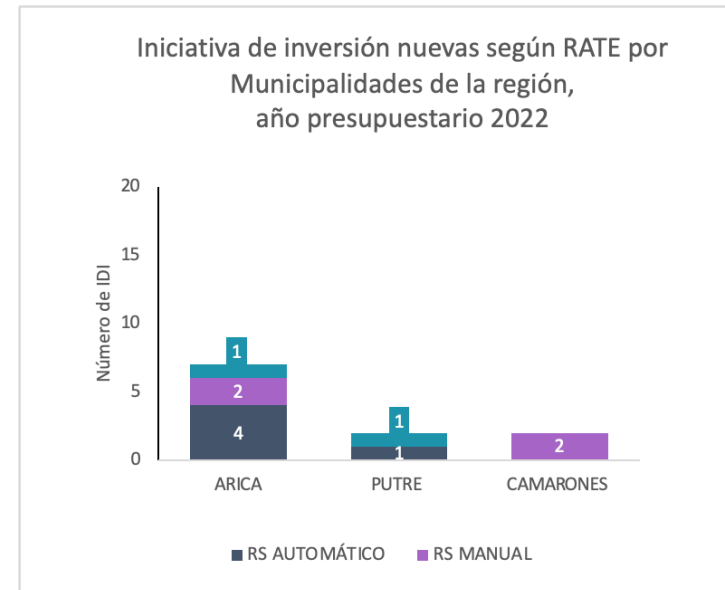
³fuentes mixtas corresponden a la combinación de las fuentes de financiamiento sectorial, municipal, empresa y FNDR.

SEGUNDA PARTE. CARTERA DE IDI FORMULADAS POR LAS MUNICIPALIDADES

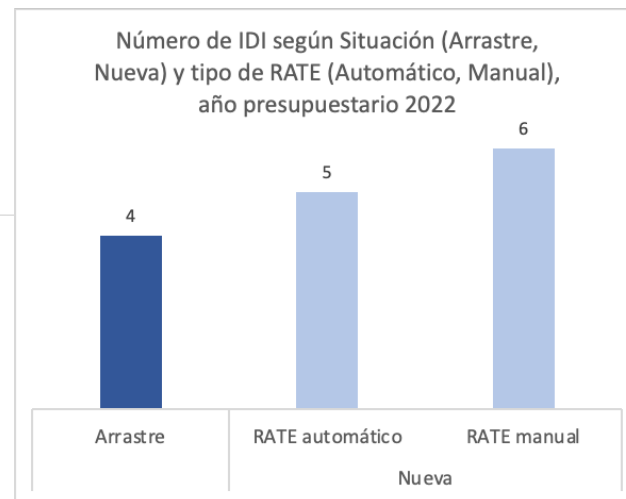
4 de las 15 las iniciativas de la Cartera de IDI Municipal son de Arrastre (Costo total de \$ 7,5 mil millones), el resto son iniciativas Nuevas (Costo total de \$ 12,8 mil millones).



11 de las 15 iniciativas postuladas de las Municipalidades de la región es Nueva, y se distribuyen en las comunas como muestra el gráfico a continuación:



6 de las 15 de las iniciativas ingresaron al SNI para el análisis técnico-económico en el proceso de obtención de RATE RS, estas son las iniciativas “Nuevas con RATE manual”, de decir, emitido por un analista del MDSF.



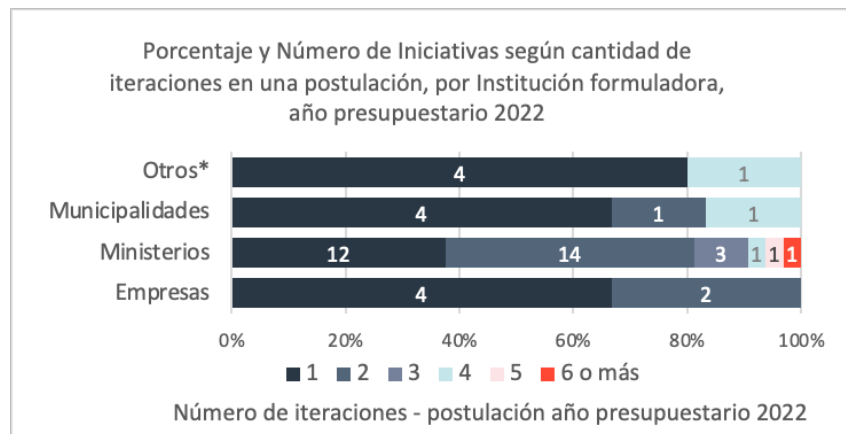
Las Municipalidades de Arica y Putre postularon iniciativas que se encuentran en el Sistema pendientes de respuesta a las observaciones del RATE FI.

TERCERA PARTE. GESTION DE INICIATIVAS (IDI NUEVAS CON RATE MANUAL)

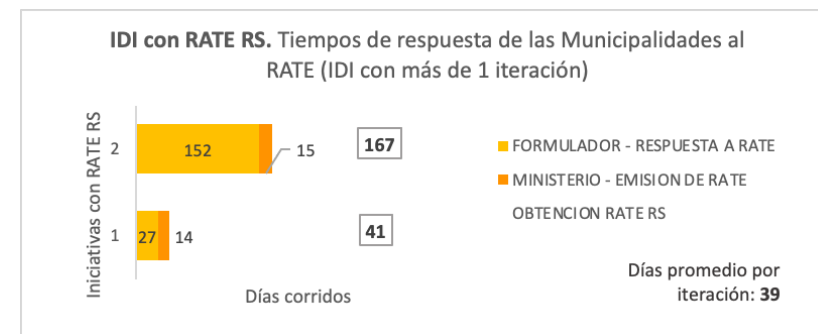
La tasa de RATE RS de las iniciativas Nuevas con RATE manual es 67% (4 de 6); la tasa promedio de las Municipalidades en las regiones es un 27%

Las iniciativas de la región formuladas por los Ministerios tienen una tasa de RATE RS del 75% (24 de 32), Empresas 67% (4 de 6) y Otras Instituciones en la región un 40% (2 de 5).

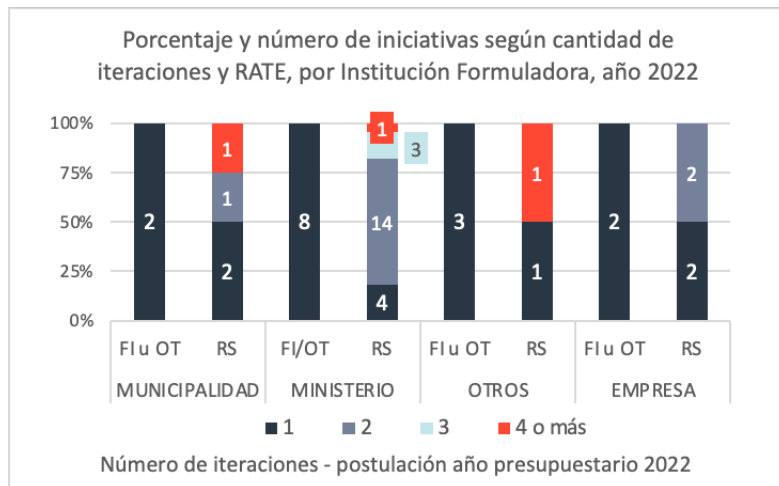
Las iniciativas formuladas por las Municipalidades iteraron en menor proporción que los Ministerios, el 67% (4 IDI) tiene 1 iteración en la postulación 2022.



2 de las iniciativas con RATE RS tuvieron iteraciones. El tiempo promedio de respuesta a las observaciones del RATE es 39 días corridos. Los tiempos de gestión de las Municipalidades y el MDSF se presentan en el gráfico a continuación:

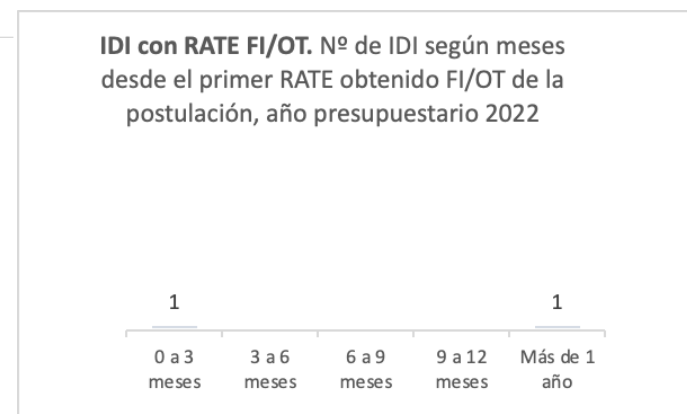


* El tiempo de obtención del RATE RS corresponde al tiempo transcurrido en la postulación 2022 desde la fecha de ingreso al SNI; sin considerar tiempos anteriores de gestión de la IDI en otras postulaciones de procesos presupuestarios anteriores.



En las Municipalidades de la región, ninguna de las 2 iniciativas con RATE FI u OT ha respondido a las observaciones del primer RATE de la postulación 2022. Las únicas iniciativas que presentan iteraciones durante su postulación, son 2 IDI que obtuvieron RATE RS al segundo y cuarto RATE.

La Municipalidad de Arica, no ha respondido a las observaciones del RATE FI obtenido hace 381 días de la iniciativa de construcción del Relleno Sanitario de la comuna (30215723-0)



* El periodo calculado para las IDI con RATE FI u OT, inicia desde la fecha del primer RATE de la postulación 2022 al 30 de junio del 2022. Pueden haber iniciativas que ingresaron el año 2021 por lo que tienen tiempos mayores a 1 año.