

Informe Municipal Región de Aysén

Año presupuestario 2022
Al 30 de junio

El objetivo de este informe es presentar las iniciativas de inversión (IDI) que son formuladas por las Municipalidades de la región ingresadas al Sistema Nacional de Inversiones.

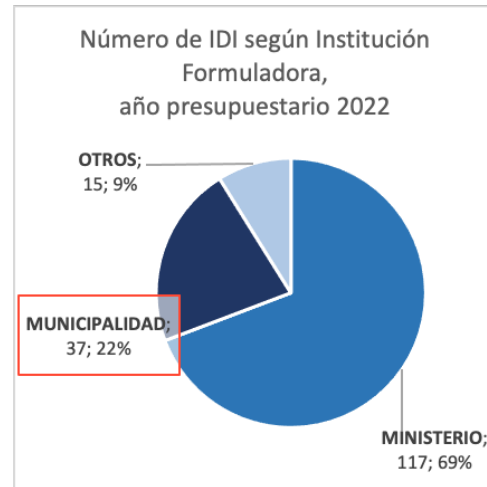
En la primera parte se informa de las IDI de la cartera del año presupuestario 2022 de la región (Arrastre y Nuevas) en cuanto a número de iniciativas por institución formuladora y sector de inversión. En la segunda parte se informa la cartera municipal diferenciando las iniciativas de Arrastre de las Nuevas por comuna, y por RATE obtenidos de las iniciativas Nuevas. En la tercera parte, se presenta la gestión comparada de las instituciones formuladoras, en cuanto a tasa de obtención de RATE RS y cantidad de iteraciones, y los tiempos de gestión de iniciativas formuladas por las Municipalidades.

La información es extraída del Banco integrado de proyectos (BIP) a través del Tablero de gestión de Iniciativas.

PRIMERA PARTE. CARTERA DE IDI REGIONAL (NUEVAS Y ARRASTRE)

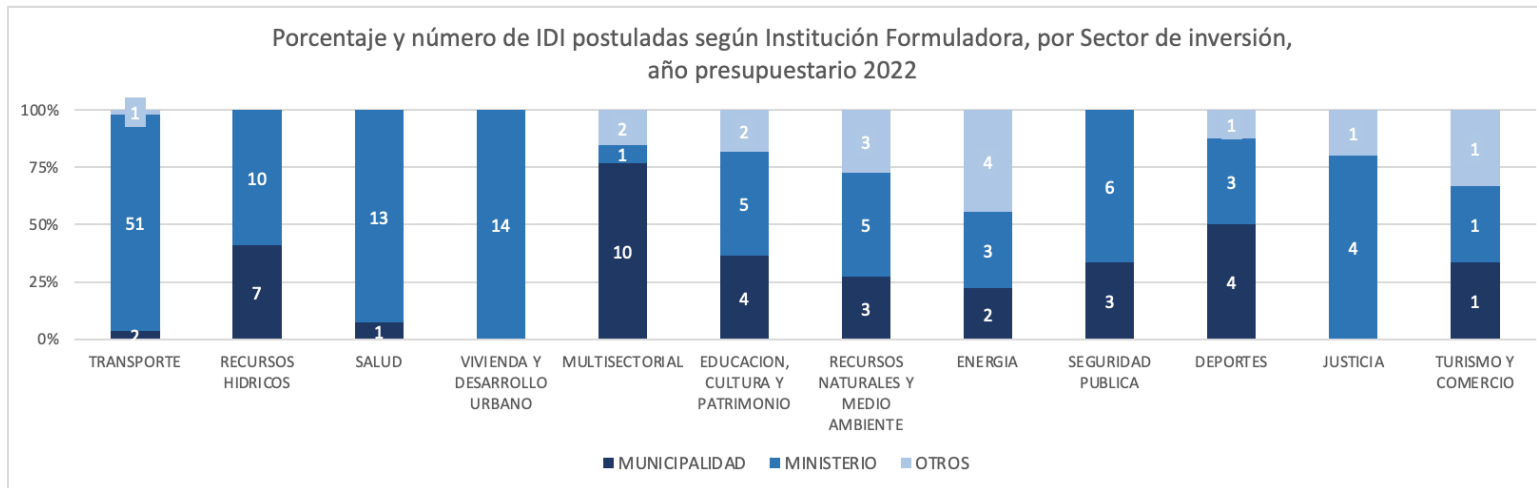
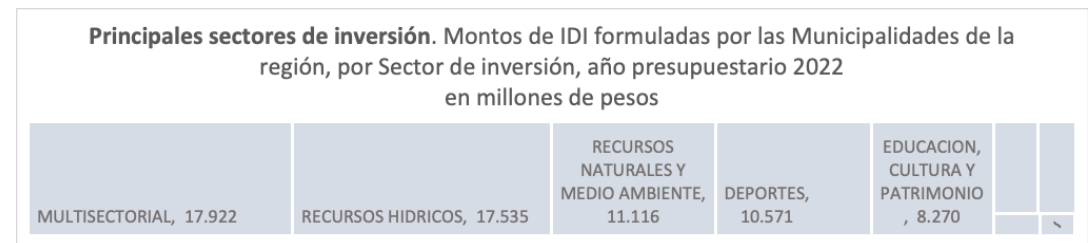
El 37% (37 de 169) de las iniciativas en la región son IDI formuladas por las Municipalidades; el promedio de las regiones es 34%.

El costo total de la Cartera regional es \$ 834 mil millones, de los cuales el 9% (\$ 71 mil millones) corresponde al costo de iniciativas formuladas por las Municipalidades, el 89% al costo de iniciativas formuladas por Ministerios y el 2% restante de otras instituciones¹.



El 81% (30) de las iniciativas formuladas por las Municipalidades tiene fuente de financiamiento FNDR (Costo total: \$ 70 mil millones); el resto, fuente Sectorial o Municipal.

El 92% del monto de la cartera municipal corresponde a iniciativas de inversión de los cinco sectores que se muestran en el gráfico a continuación:

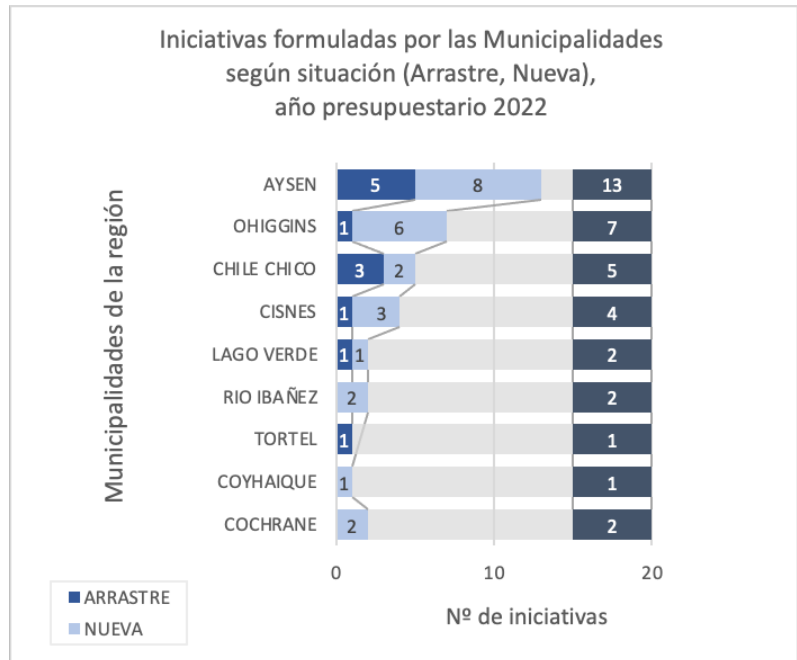


Los sectores de inversión en los que postulan iniciativas en mayor proporción las Municipalidades de la región son Multisectorial (10; 77%) y Deportes (4; 50%).

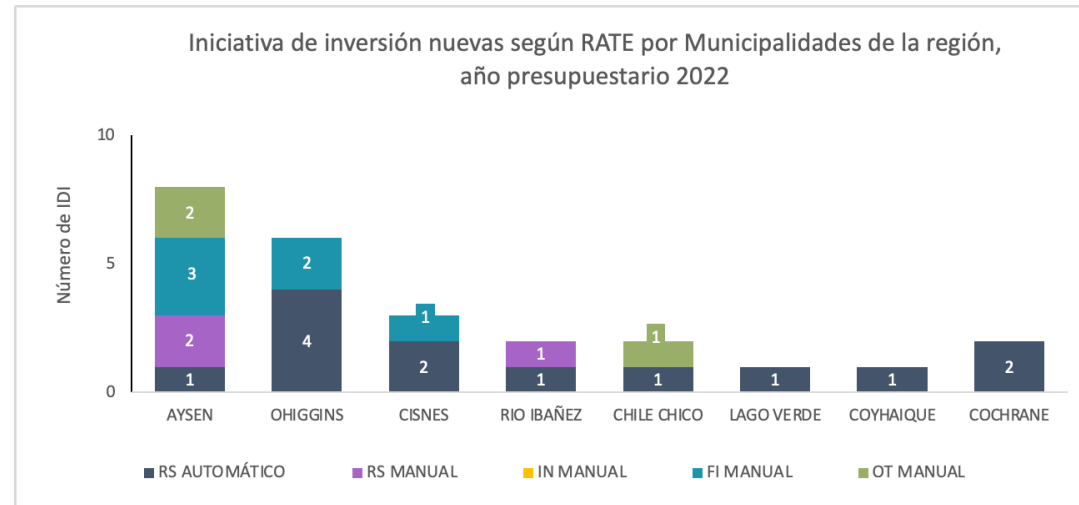
¹Gobierno regional, Gobernación y Poder Judicial.

SEGUNDA PARTE. CARTERA DE IDI FORMULADAS POR LAS MUNICIPALIDADES

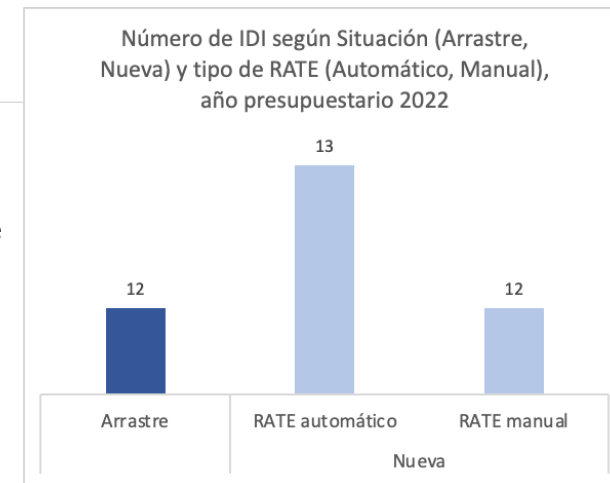
El 32% (12 de 37) de las iniciativas de la Cartera de IDI Municipal son de Arrastre (Costo total de \$ 20 mil millones), el resto son iniciativas Nuevas (Costo total de \$ 50,9 mil millones).



El 68% (25 de 37) de las iniciativas postuladas de las Municipalidades de la región es Nueva, y se distribuyen en las comunas como muestra el gráfico a continuación:



El 32% (12 de 37) de las iniciativas ingresaron al SNI para el análisis técnico-económico en el proceso de obtención de RATE RS, estas son las iniciativas “Nuevas con RATE manual”, de decir, emitido por un analista del MDSF.

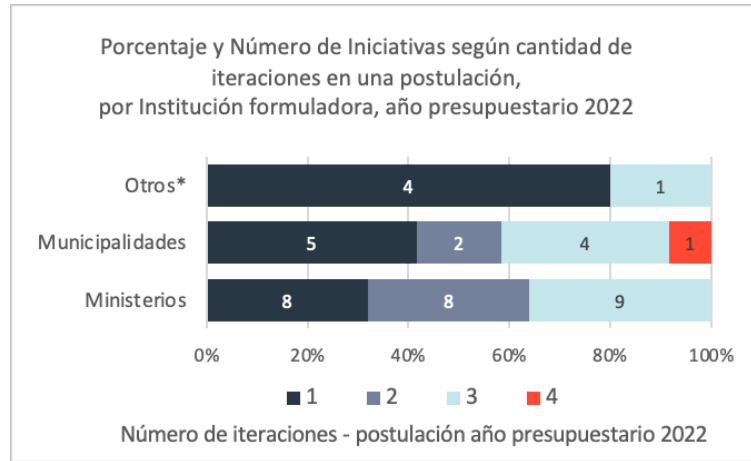


TERCERA PARTE. GESTION DE INICIATIVAS (IDI NUEVAS CON RATE MANUAL)

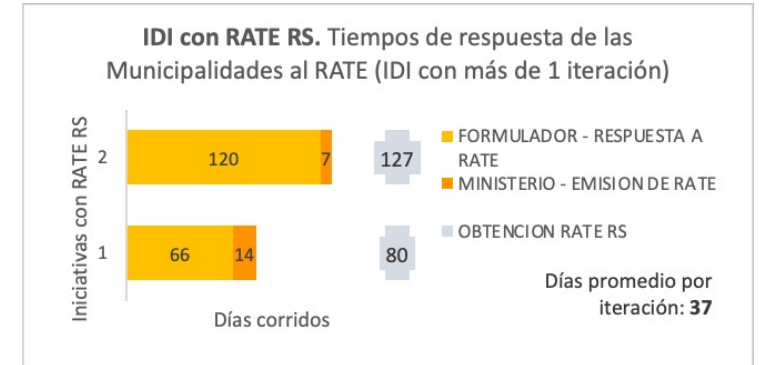
La tasa de RATE RS de las iniciativas Nuevas con RATE manual es 25% (3 de 12); la tasa promedio de las Municipalidades en las regiones es un 27%

Las iniciativas de la región formuladas por los Ministerios tienen una tasa de RATE RS del 52% (13 de 25) y Otras Instituciones en la región un 20% (1 de 5).

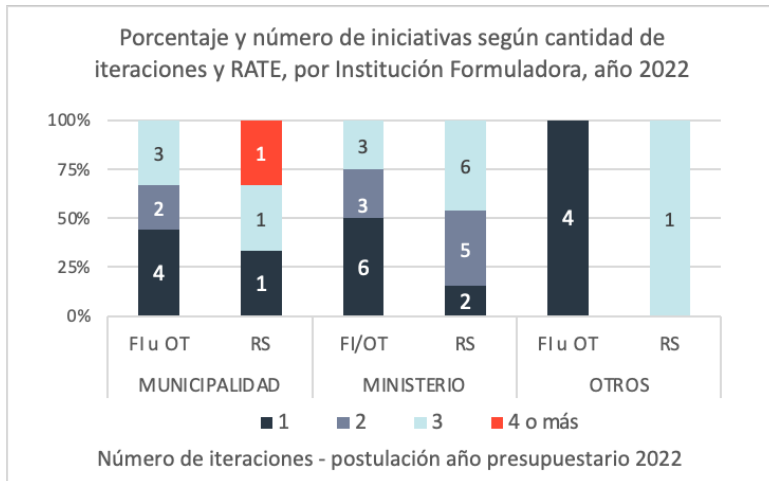
Las iniciativas formuladas por las Municipalidades iteraron en menor proporción que los Ministerios, el 42% (5 IDI) tiene 1 iteración en la postulación 2022.



El tiempo de obtención de RATE RS de las tres iniciativas son: 14, 80 y 127 días corridos. Los municipios se tardan en responder, en promedio, 37 días corridos a las observaciones del RATE emitido por MDSF; el tiempo de las Municipalidades a nivel nacional es de 48 días corridos.

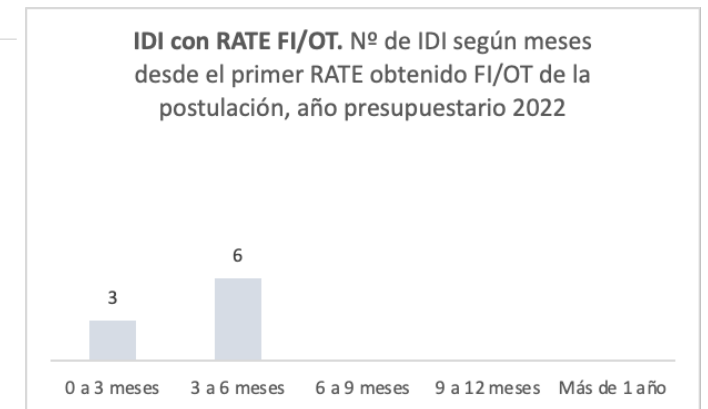


* El tiempo de obtención del RATE RS corresponde al tiempo transcurrido en la postulación 2022 desde la fecha de ingreso al SNI; sin considerar tiempos anteriores de gestión de la IDI en otras postulaciones de procesos presupuestarios anteriores.



De las iniciativas formuladas por las Municipalidades: 4 de las 8 IDI con RATE FI u OT no ha respondido a las observaciones del primer RATE de la postulación 2022.

6 de las 9 IDI con RATE FI u OT mantienen por sobre los 3 meses un RATE distinto a RS. Estas son de responsabilidad de la Municipalidad de Aysén (3), O'Higgins (2) y Chile chico (1).



* El periodo calculado para las IDI con RATE FI u OT, inicia desde la fecha del primer RATE de la postulación 2022 al 30 de junio del 2022. Pueden haber iniciativas que ingresaron el año 2021 por lo que tienen tiempos mayores a 1 año.