

Informe Municipal Región de Coquimbo

Año presupuestario 2022
Al 30 de junio

El objetivo de este informe es presentar las iniciativas de inversión (IDI) que son formuladas por las Municipalidades de la región ingresadas al Sistema Nacional de Inversiones.

En la primera parte se informa de las IDI de la cartera del año presupuestario 2022 de la región (Arrastre y Nuevas) en cuanto a número de iniciativas por institución formuladora y sector de inversión. En la segunda parte se informa la cartera municipal diferenciando las iniciativas de Arrastre de las Nuevas por comuna, y por RATE obtenidos de las iniciativas Nuevas. En la tercera parte, se presenta la gestión comparada de las instituciones formuladoras, en cuanto a tasa de obtención de RATE RS y cantidad de iteraciones, y los tiempos de gestión de iniciativas formuladas por las Municipalidades.

La información es extraída del Banco integrado de proyectos (BIP) a través del Tablero de gestión de Iniciativas.

PRIMERA PARTE: CARTERA DE IDI (NUEVAS Y ARRASTRE) COQUIMBO

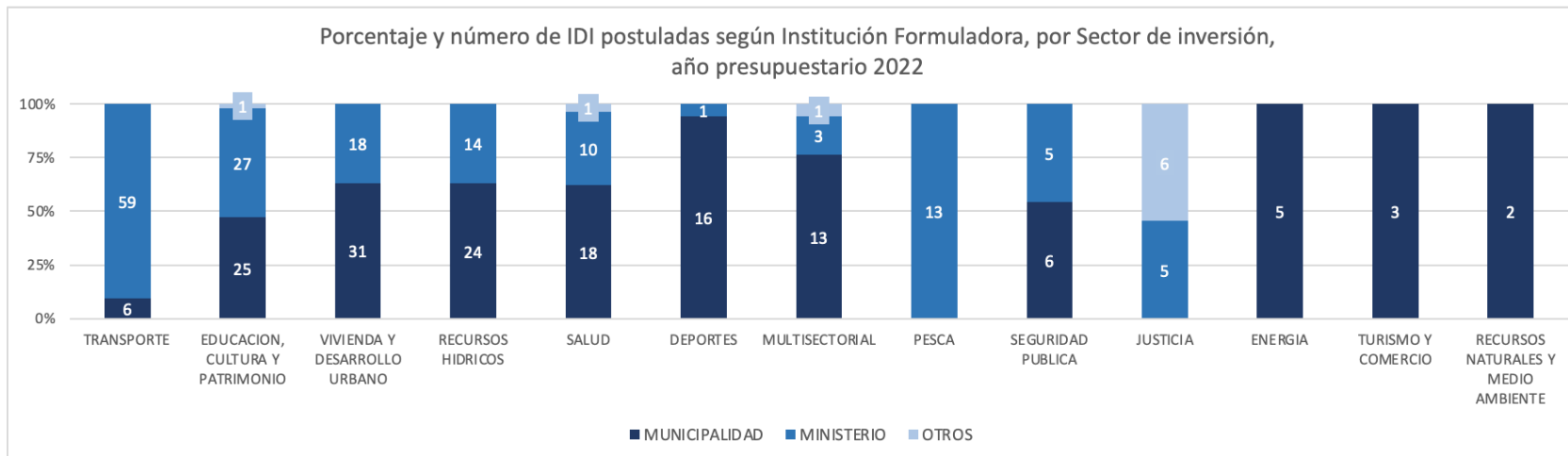
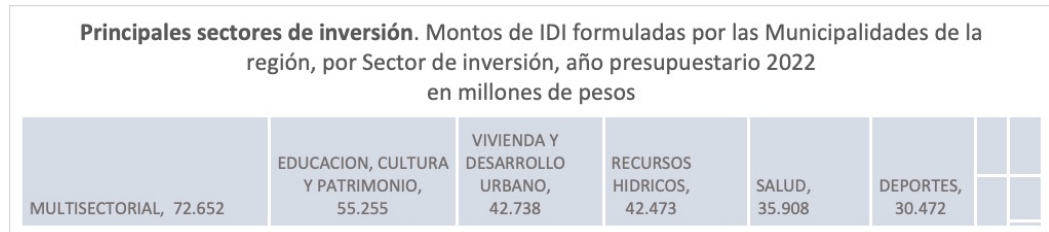
El 48% (149 de 313) de las iniciativas en la región son IDI formuladas por las Municipalidades; el promedio de las regiones es 34%.

El monto de la Cartera regional es \$984 mil millones, de los cuales el 30% (\$299 mil millones) corresponde al costo de iniciativas formuladas por las Municipalidades, el 65% al costo de iniciativas formuladas por Ministerios y el 5% restante a otras instituciones¹.



El 86% (128) de las iniciativas formuladas por las Municipalidades tiene fuente de financiamiento FNDR (Costo total: \$ 229 mil millones); el resto, fuente Sectorial o Mixta².

El 93% del monto de la cartera municipal corresponde a iniciativas de inversión de los sectores que se muestran en el gráfico a continuación:



En 9 de los 13 sectores de inversión, las Municipalidades de la región postulan iniciativas en mayor proporción que los otros tipos de instituciones formuladoras.

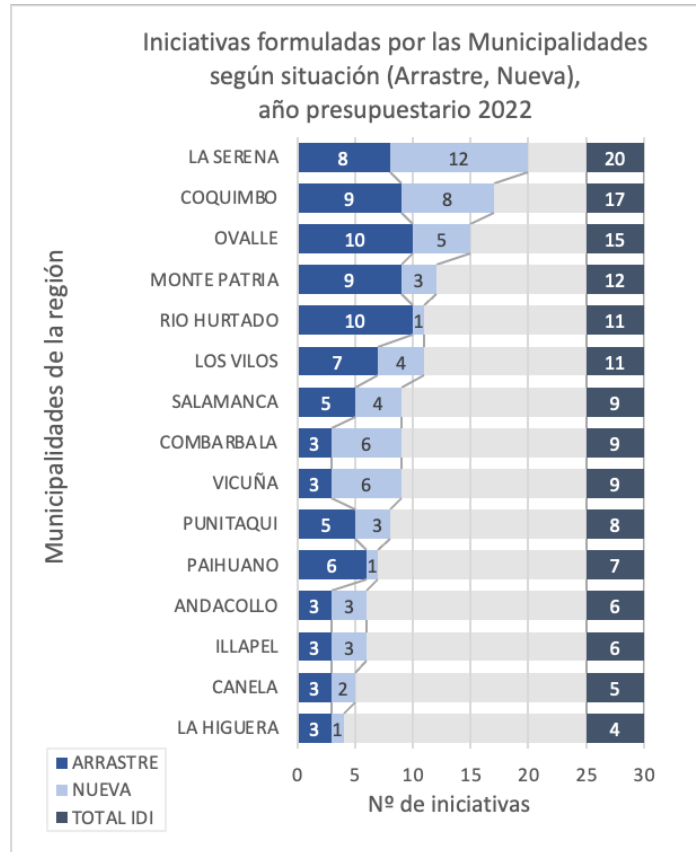
El 54% de las iniciativas formuladas por las Municipalidades en la región es inversión en 3 sectores: Vivienda y desarrollo urbano (21%), Educación, Cultura y Patrimonio (17%) y Recursos Hídricos (16%).

¹Gobierno regional, SLEP, otros servicios.

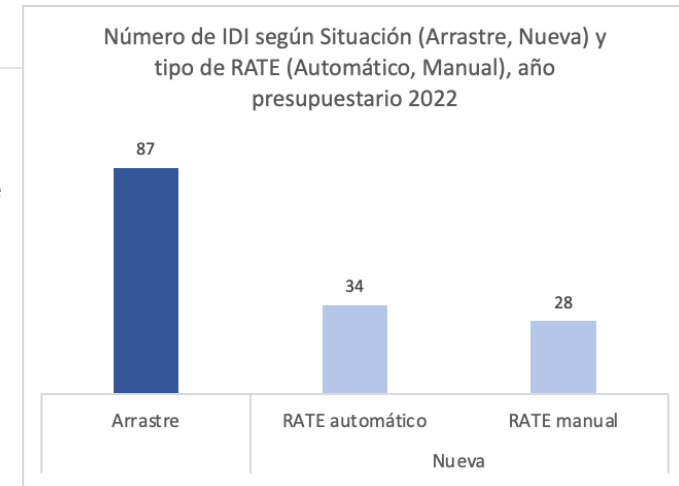
²fente mixta corresponde a la combinación de las fuentes de financiamiento sectorial, municipal, empresa y FNDR.

SEGUNDA PARTE: CARTERA DE IDI FORMULADAS POR LAS MUNICIPALIDADES

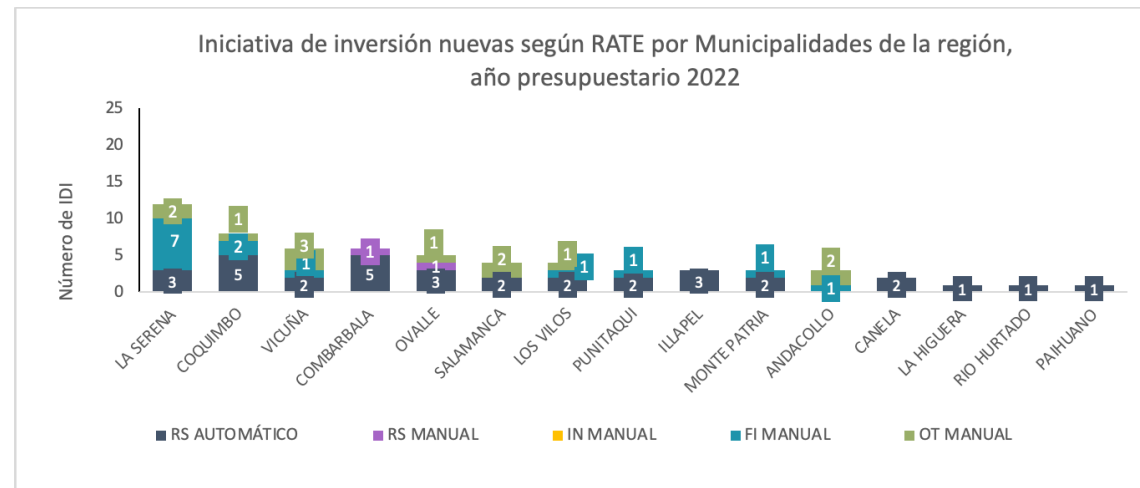
El 58% (87 de 149) de las iniciativas de la Cartera de IDI Municipal son de Arrastre (Costo total de \$ 194,8 mil millones), el resto son iniciativas Nuevas (Costo total de \$ 104,3 mil millones).



El 19% (28 de 149) de las iniciativas ingresaron al SNI para el análisis técnico-económico en el proceso de obtención de RATE RS, estas son las iniciativas “Nuevas con RATE manual”, de decir, emitido por un analista del MDSF.



El 42% (62 de 149) de las iniciativas postuladas de las Municipalidades de la región es Nueva y se distribuyen en las comunas como muestra el gráfico a continuación:

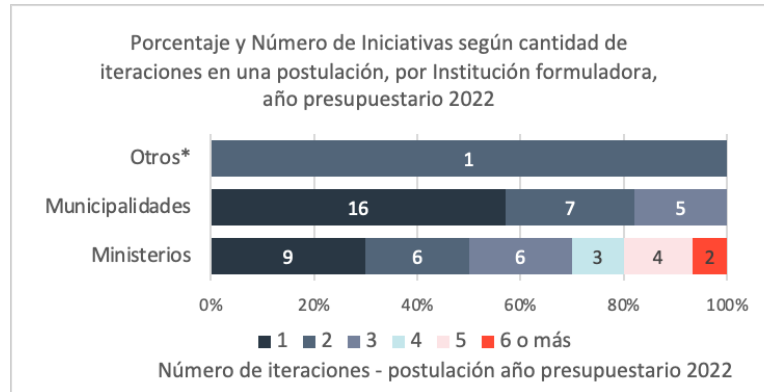


TERCERA PARTE. GESTION DE INICIATIVAS (NIDI UEVAS CON RATE MANUAL)

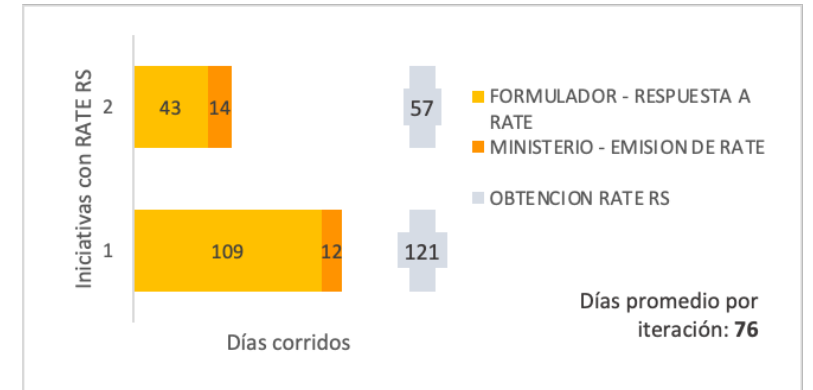
La tasa de RATE RS de las iniciativas Nuevas con RATE manual es 7% (2 de 28); la tasa promedio de las Municipalidades en las regiones es un 27%

Las iniciativas de la región formuladas por los Ministerios tienen una tasa de RATE RS del 60% (18 de 30) y Otras Instituciones en la región un 0% (0 de 1).

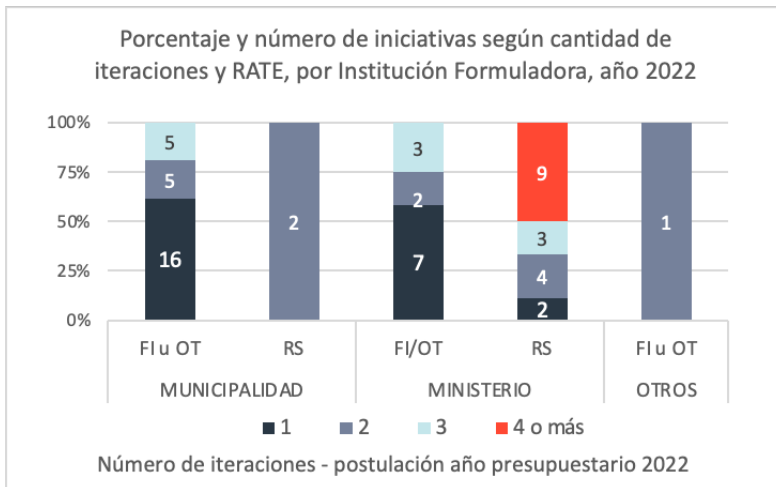
Las iniciativas formuladas por las Municipalidades iteraron en menor proporción que los Ministerios, el 57% (16 IDI) tiene 1 iteración en la postulación 2022.



Las municipalidades tardaron 43 y 109 días en responder a las observaciones del primer RATE antes de la obtención de RATE RS.



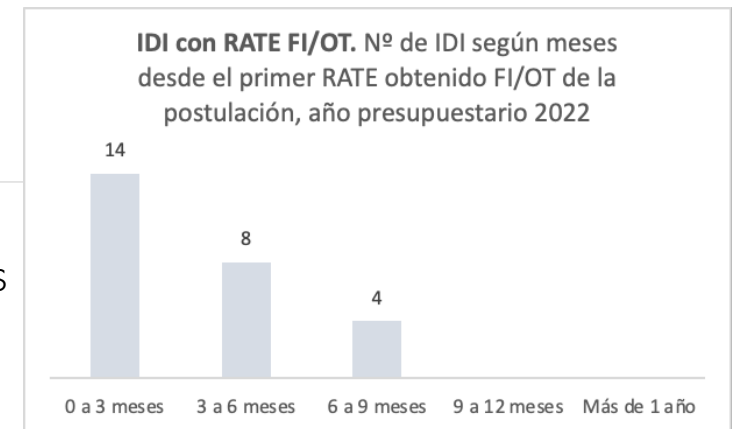
* El tiempo de obtención del RATE RS corresponde al tiempo transcurrido en la postulación 2022 desde la fecha de ingreso al SNI; sin considerar tiempos anteriores de gestión de la IDI en otras postulaciones de procesos presupuestarios anteriores.



El 57% (16) de las iniciativas municipales con RATE FI u OT no ha respondido a las observaciones del primer RATE obtenido en la postulación 2022.

Las 2 iniciativas con RATE RS, obtuvieron recomendación satisfactoria al segundo RATE de la postulación 2022.

El 46% (12) de las IDI con RATE FI/OT mantiene un RATE distinto a RS por más de 3 meses desde la fecha de su primer RATE



* El periodo calculado para las IDI con RATE FI u OT, inicia desde la fecha del primer RATE de la postulación 2022 al 30 de junio del 2022. Pueden haber iniciativas que ingresaron el año 2021 por lo que tienen tiempos mayores a 1 año.