

Informe Municipal Región de Los Ríos

Año presupuestario 2022
Al 30 de junio

El objetivo de este informe es presentar las iniciativas de inversión (IDI) que son formuladas por las Municipalidades de la región ingresadas al Sistema Nacional de Inversiones.

En la primera parte se informa de las IDI de la cartera del año presupuestario 2022 de la región (Arrastre y Nuevas) en cuanto a número de iniciativas por institución formuladora y sector de inversión. En la segunda parte se informa la cartera municipal diferenciando las iniciativas de Arrastre de las Nuevas por comuna, y por RATE obtenidos de las iniciativas Nuevas. En la tercera parte, se presenta la gestión comparada de las instituciones formuladoras, en cuanto a tasa de obtención de RATE RS y cantidad de iteraciones, y los tiempos de gestión de iniciativas formuladas por las Municipalidades.

La información es extraída del Banco integrado de proyectos (BIP) a través del Tablero de gestión de Iniciativas.

PRIMERA PARTE. CARTERA DE IDI (NUEVAS Y ARRASTRE)

El 32% (96 de 298) de las iniciativas en la región son IDI formuladas por las Municipalidades; el promedio de las regiones es 34%.

El monto de la Cartera regional es \$ 1 billón, de los cuales el 14% (\$ 154 mil millones) corresponde al costo de iniciativas formuladas por las Municipalidades, el 82% al costo de iniciativas formuladas por Ministerios y el 4% restante a otras instituciones¹.

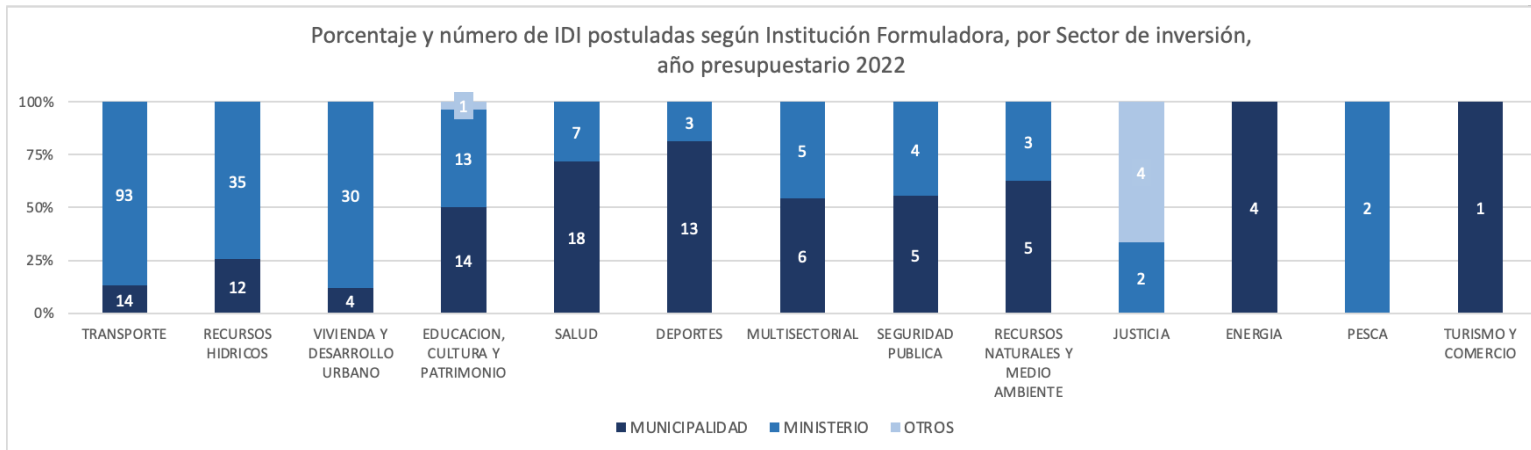


95 de las iniciativas formuladas por las Municipalidades tiene fuente de financiamiento FNDR (Costo total: \$ 153,8 mil millones); la iniciativa restante tiene fuente Sectorial.

Destaca de los sectores de inversión, que el 23% del monto de la cartera municipal corresponde a 12 IDI de Recursos Hídricos cuyo costo total es de \$35.532 millones.

Principales sectores de inversión. Montos de IDI formuladas por las Municipalidades de la región, por Sector de inversión, año presupuestario 2022 en millones de pesos

Sector de inversión	Monto de IDI (millones de pesos)
RECURSOS HIDRICOS	35.532
RECURSOS NATURALES Y MEDIO AMBIENTE	26.166
EDUCACION, CULTURA Y PATRIMONIO	20.580
SALUD	18.852
DEPORTES	15.336
TRANSPORTE	12.110
MULTISECTORIAL	11.736



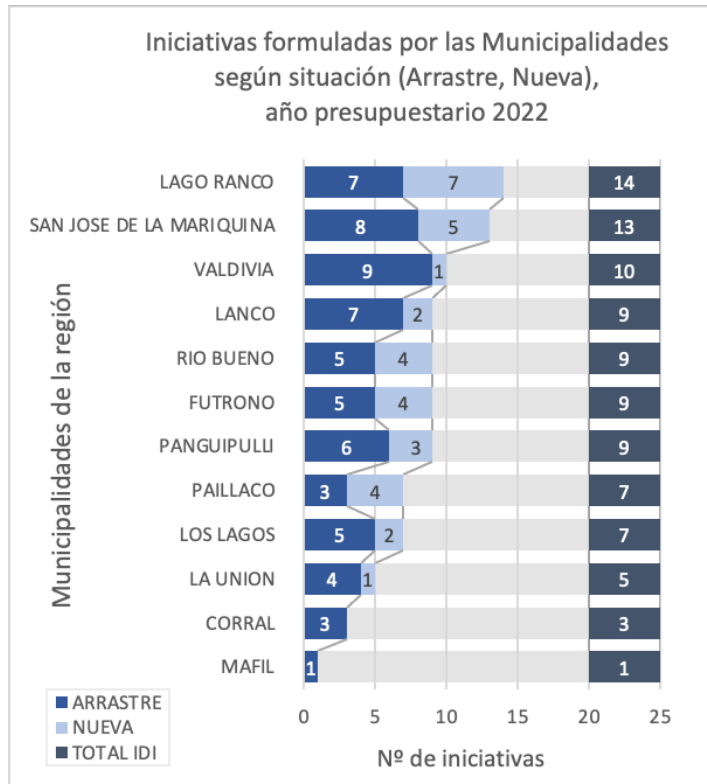
En 7 de los 13 sectores de inversión, las Municipalidades de la región postulan iniciativas en mayor proporción que los otros tipos de instituciones formuladoras.

El 61% de las iniciativas formuladas por las Municipalidades en la región es inversión en 4 sectores: Salud (19%), Educación (15%), Transportes (15%) y Deportes (14%).

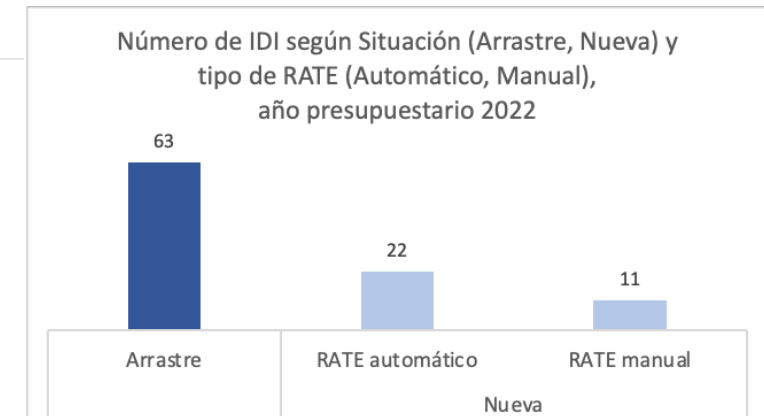
¹ Otras instituciones: CAPJ y Servicio Nacional del Patrimonio Cultural.

SEGUNDA PARTE. CARTERA DE IDI FORMULADAS POR LAS MUNICIPALIDADES

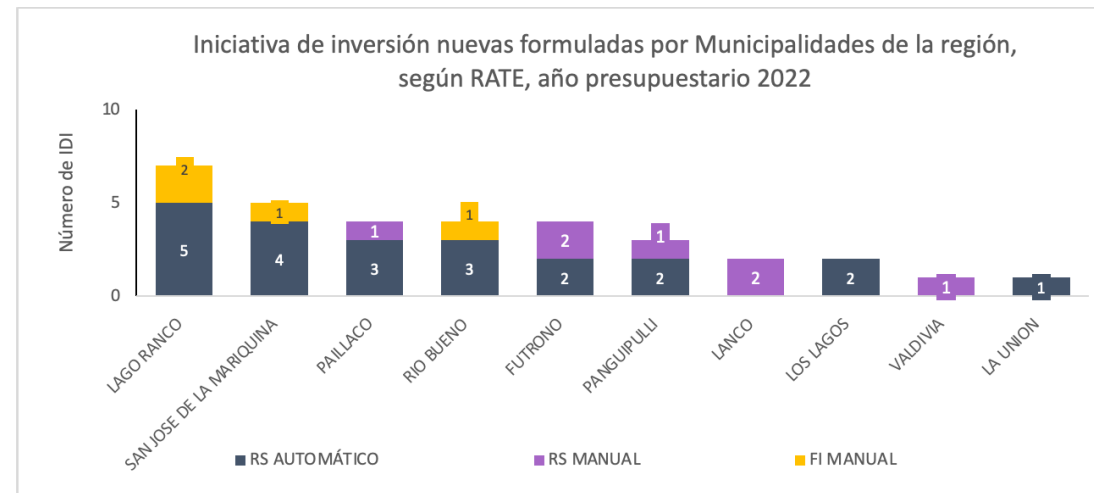
El 66% (63 de 96) de las iniciativas de la Cartera de IDI Municipal son de Arrastre (Costo total de \$ 109,6 mil millones), el resto son iniciativas Nuevas (Costo total de \$ 44 mil millones).



El 11% (11 de 96) de las iniciativas ingresaron al SNI para el análisis técnico-económico en el proceso de obtención de RATE RS, estas son las iniciativas “Nuevas con RATE manual”.



El 34% (33 de 96) de las iniciativas postuladas de las Municipalidades de la región es Nueva. El 88% (29) de las iniciativas Nuevas tiene RATE RS, de las cuales, 22 IDI obtuvieron RATE RS en la postulación anterior (RS Automático) y 7 IDI obtuvieron RS en la postulación del año presupuestario 2022 (Nuevas con RATE manual).

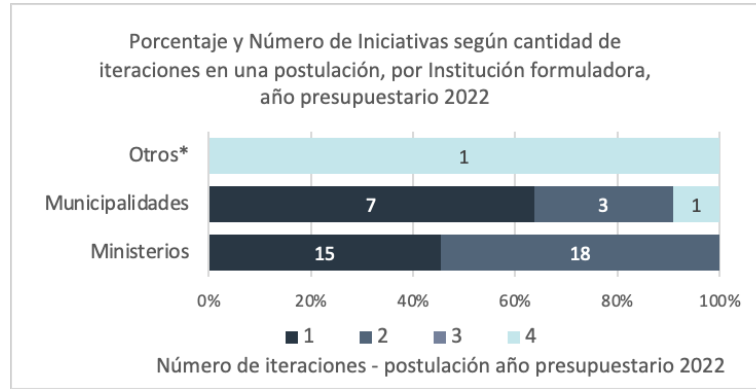


TERCERA PARTE. GESTION DE INICIATIVAS (IDI NUEVAS CON RATE MANUAL)

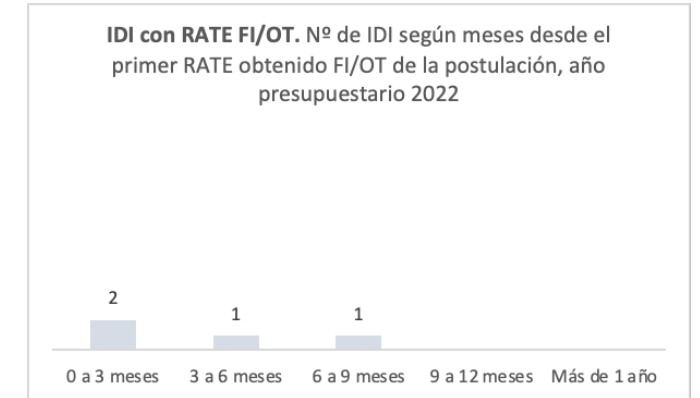
La tasa de RATE RS de las iniciativas Nuevas con RATE manual es 64% (7 de 11); la tasa promedio de las Municipalidades en las regiones es un 27%

Las iniciativas de la región formuladas por los Ministerios tienen una tasa de RATE RS del 73% (24 de 33) y Otras Instituciones en la región un 100% (1 de 1).

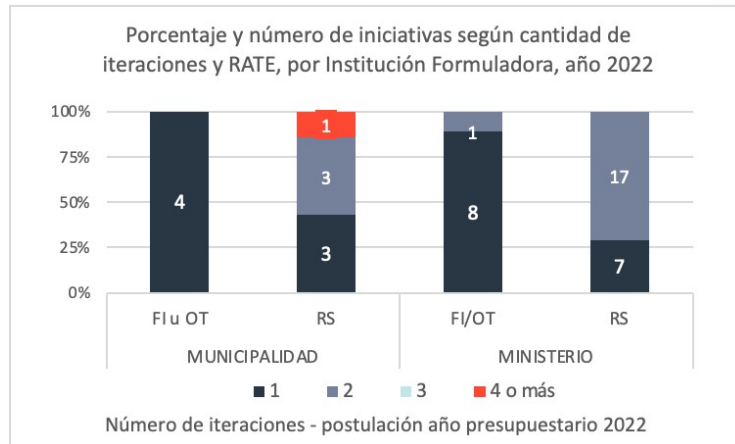
Las iniciativas formuladas por las Municipalidades iteraron en menor proporción que los Ministerios, el 64% (7 IDI) tiene 1 iteración en la postulación 2022.



Las IDI con RATE FI/OT mantiene un RATE distinto a RS entre 17 y 269 días corridos desde la fecha de su primer RATE.

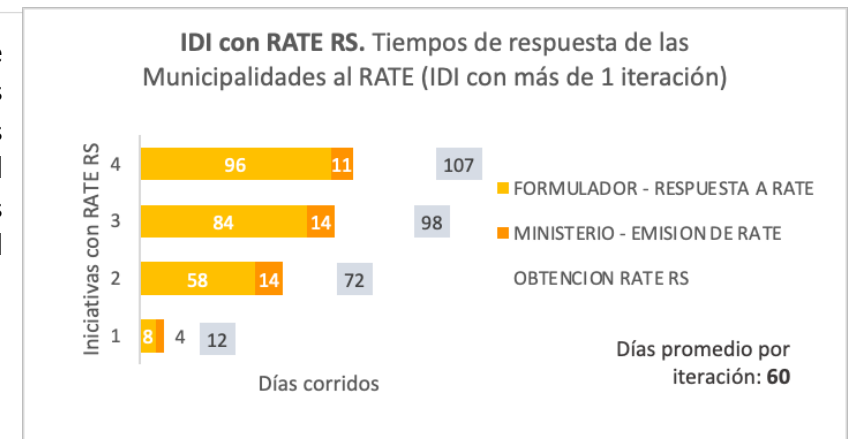


* El periodo calculado para las IDI con RATE FI u OT, inicia desde la fecha del primer RATE de la postulación 2022 al 30 de junio del 2022. Pueden haber iniciativas que ingresaron el año 2021 por lo que tienen tiempos mayores a 1 año.



Ninguna de las 4 iniciativas con RATE FI u OT ha respondido a las observaciones del primer RATE obtenido en la postulación 2022.

El tiempo promedio de respuesta a las observaciones del RATE es de 60 días corridos por iteración; el promedio de las Municipalidades a nivel nacional es 48 días.



* El tiempo de obtención del RATE RS corresponde al tiempo transcurrido en la postulación 2022 desde la fecha de ingreso al SNI; sin considerar tiempos anteriores de gestión de la IDI en otras postulaciones de procesos presupuestarios anteriores.