

Informe Municipal Región de Magallanes

Año presupuestario 2022
Al 30 de junio

El objetivo de este informe es presentar las iniciativas de inversión (IDI) que son formuladas por las Municipalidades de la región ingresadas al Sistema Nacional de Inversiones.

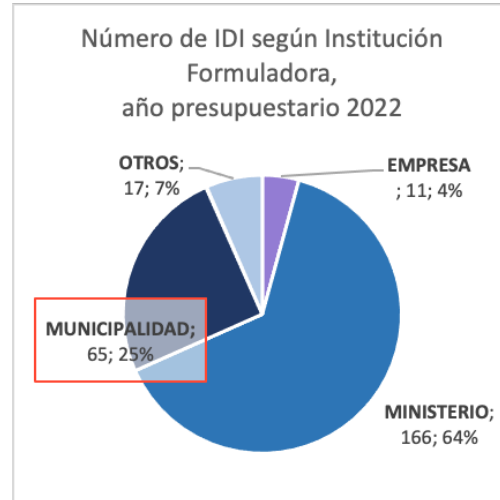
En la primera parte se informa de las IDI de la cartera del año presupuestario 2022 de la región (Arrastre y Nuevas) en cuanto a número de iniciativas por institución formuladora y sector de inversión. En la segunda parte se informa la cartera municipal diferenciando las iniciativas de Arrastre de las Nuevas por comuna, y por RATE obtenidos de las iniciativas Nuevas. En la tercera parte, se presenta la gestión comparada de las instituciones formuladoras, en cuanto a tasa de obtención de RATE RS y cantidad de iteraciones, y los tiempos de gestión de iniciativas formuladas por las Municipalidades.

La información es extraída del Banco integrado de proyectos (BIP) a través del Tablero de gestión de Iniciativas.

PRIMERA PARTE: CARTERA DE IDI (NUEVAS Y ARRASTRE)

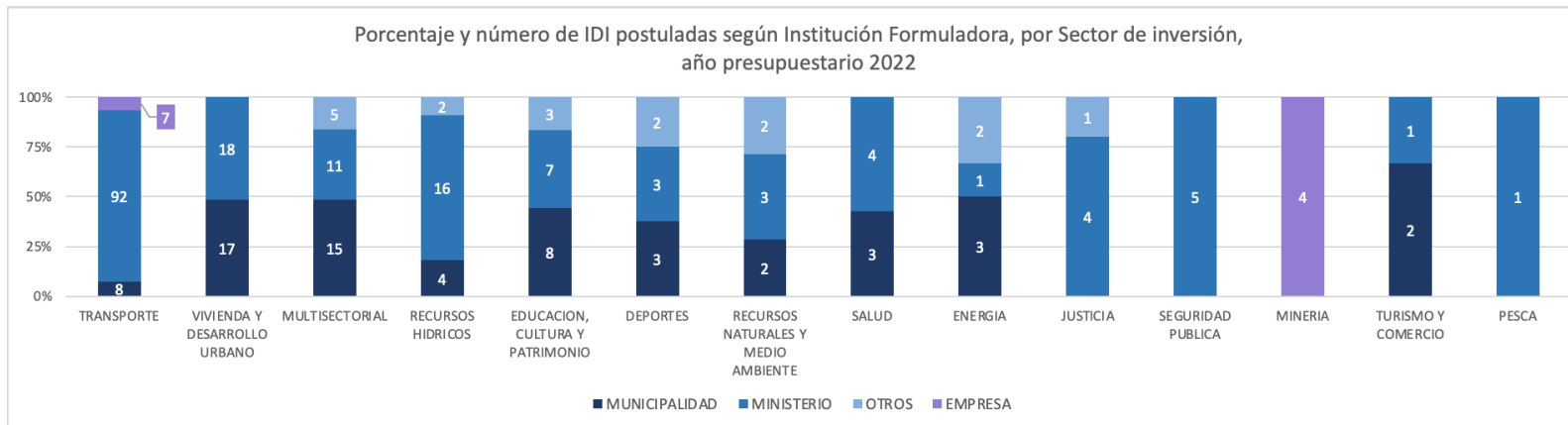
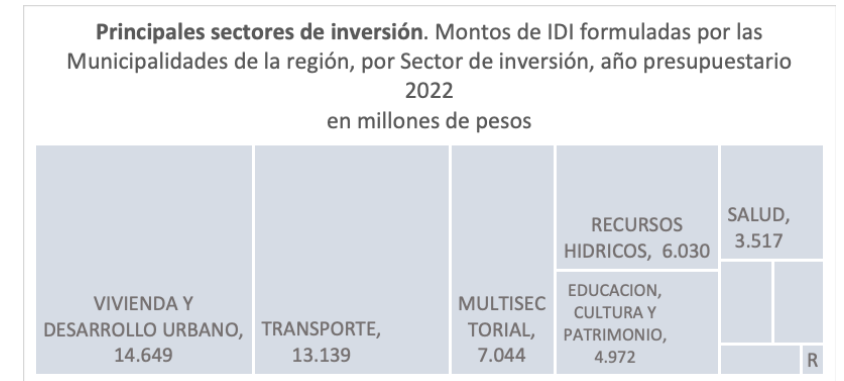
El 25% (65 de 259) de las iniciativas en la región son IDI formuladas por las Municipalidades; el promedio de las regiones es 34%.

El monto de la Cartera regional es \$1,6 billones, de los cuales el 3% (\$ 53 mil millones) corresponde al costo de iniciativas formuladas por las Municipalidades, el 74% a formuladas por Ministerios y el 23% restante a Empresas¹ u otras instituciones².



62 (95%) de las iniciativas formuladas por las Municipalidades tiene fuente de financiamiento FNDR (Costo total: \$ 51,4 mil millones); el resto tiene fuente Sectorial.

El 53% del monto de la cartera municipal corresponde a iniciativas de inversión de Vivienda y desarrollo urbano (28%) y de Transporte (25%).



En los sectores Vivienda y desarrollo Urbano y en Multisectorial las Municipalidades formulan en mayor número y proporción.

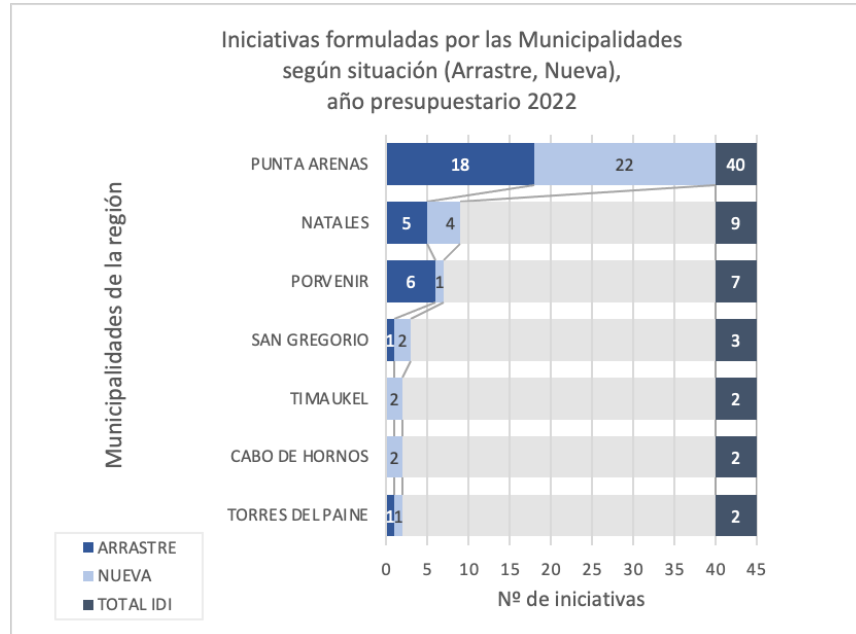
El 74% de las iniciativas formuladas por las Municipalidades en la región es inversión en 4 sectores: Vivienda y desarrollo Urbano (26%), Multisectorial (23%), Transportes (12%) y Educación (12%).

¹Empresa Portuaria regional y Holding ENAP.

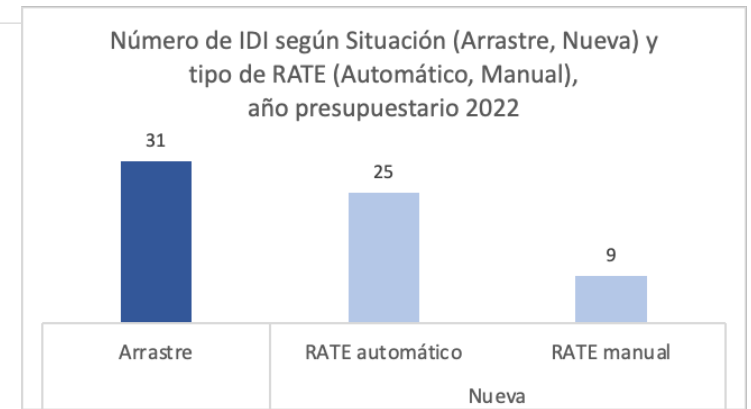
²Gobierno regional, Poder Judicial y Servicio Nacional del Patrimonio cultural.

SEGUNDA PARTE. CARTERA DE IDI FORMULADAS POR LAS MUNICIPALIDADES

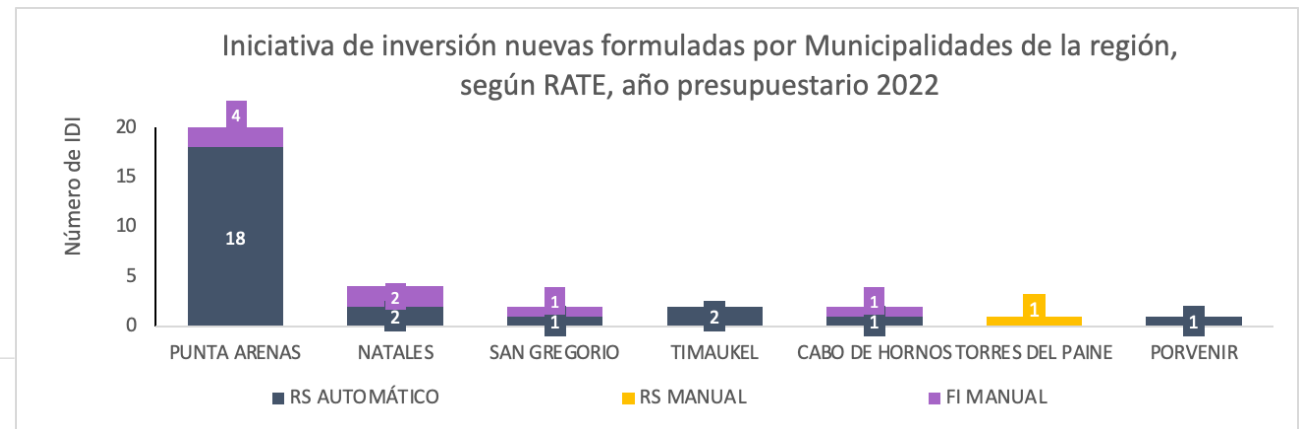
El 48% (31 de 65) de las iniciativas de la Cartera de IDI Municipal son de Arrastre (Costo total de \$ 29 mil millones), el resto son iniciativas Nuevas (Costo total de \$ 23 mil millones).



El 14% (9 de 65) de las iniciativas ingresaron al SNI para el análisis técnico-económico en el proceso de obtención de RATE RS, estas son las iniciativas “Nuevas con RATE manual”.



El 52% (34 de 65) de las iniciativas postuladas de las Municipalidades de la región es Nueva. El 88% (26) de las iniciativas Nuevas tiene RATE RS, de las cuales, 25 IDI obtuvieron RATE RS en la postulación anterior (RS Automático) y 1 IDI obtuvieron RS en la postulación del año presupuestario 2022 (Nueva con RATE manual).

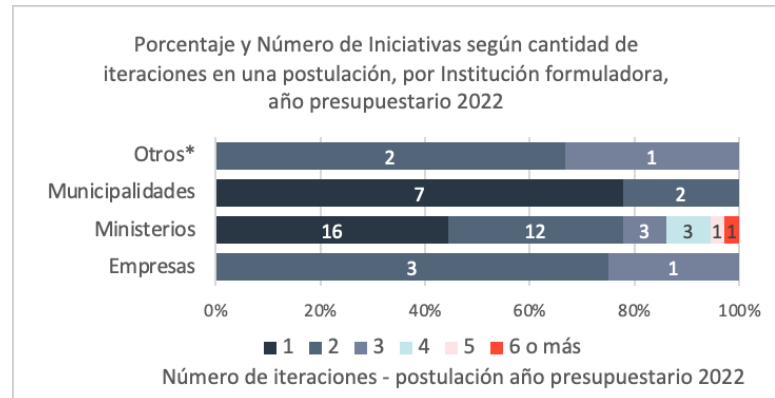


TERCERA PARTE. GESTION DE INICIATIVAS (NUEVAS CON RATE MANUAL)

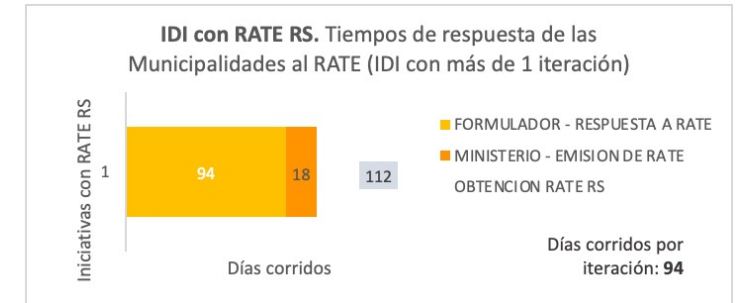
La tasa de RATE RS de las iniciativas Nuevas con RATE manual es 11% (1 de 9); la tasa promedio de las Municipalidades en las regiones es un 27%.

Las iniciativas de la región formuladas por los Ministerios tienen una tasa de RATE RS del 64% (23 de 36), Empresas 100% (4 de 4) y Otras Instituciones en la región un 100% (3 de 3).

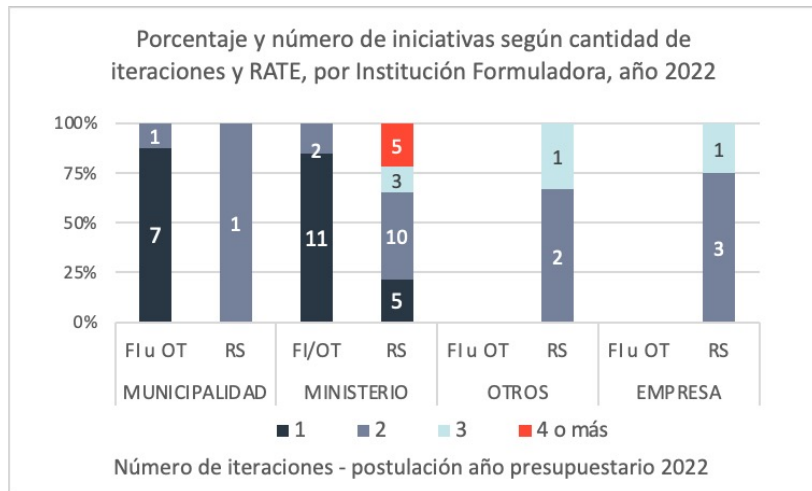
Las iniciativas formuladas por las Municipalidades iteraron en menor proporción que los Ministerios, el 78% (7 IDI) tiene 1 iteración en la postulación 2022.



94 días tardó la Municipalidad de Torres del Paine en responder a las observaciones del RATE emitido por el MDSF. El tiempo de obtención de RATE RS de esta iniciativa es de 112 días corridos.

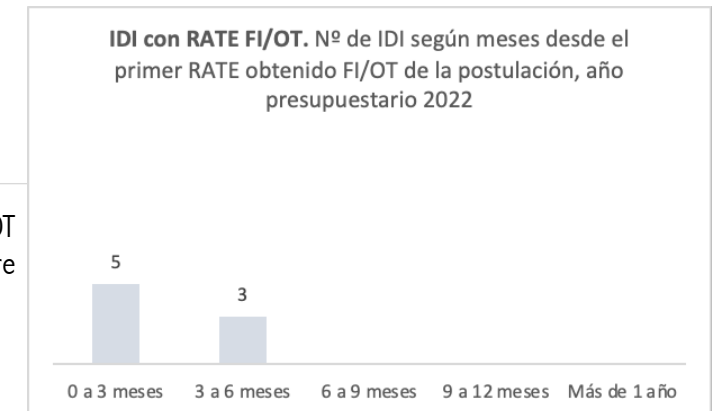


* El tiempo de obtención del RATE RS corresponde al tiempo transcurrido en la postulación 2022 desde la fecha de ingreso al SNI; sin considerar tiempos anteriores de gestión de la IDI en otras postulaciones de procesos presupuestarios anteriores.



7 de las 8 de las iniciativas con RATE FI u OT no ha respondido a las observaciones del primer RATE obtenido en la postulación 2022.

El 37% (3) de las IDI con RATE FI/OT mantiene un RATE distinto a RS entre 3 y 6 meses desde la fecha de su primer RATE.



* El periodo calculado para las IDI con RATE FI u OT, inicia desde la fecha del primer RATE de la postulación 2022 al 30 de junio del 2022. Pueden haber iniciativas que ingresaron el año 2021 por lo que tienen tiempos mayores a 1 año.