



Informe Regional

Región de Los Lagos

enero – septiembre 2023

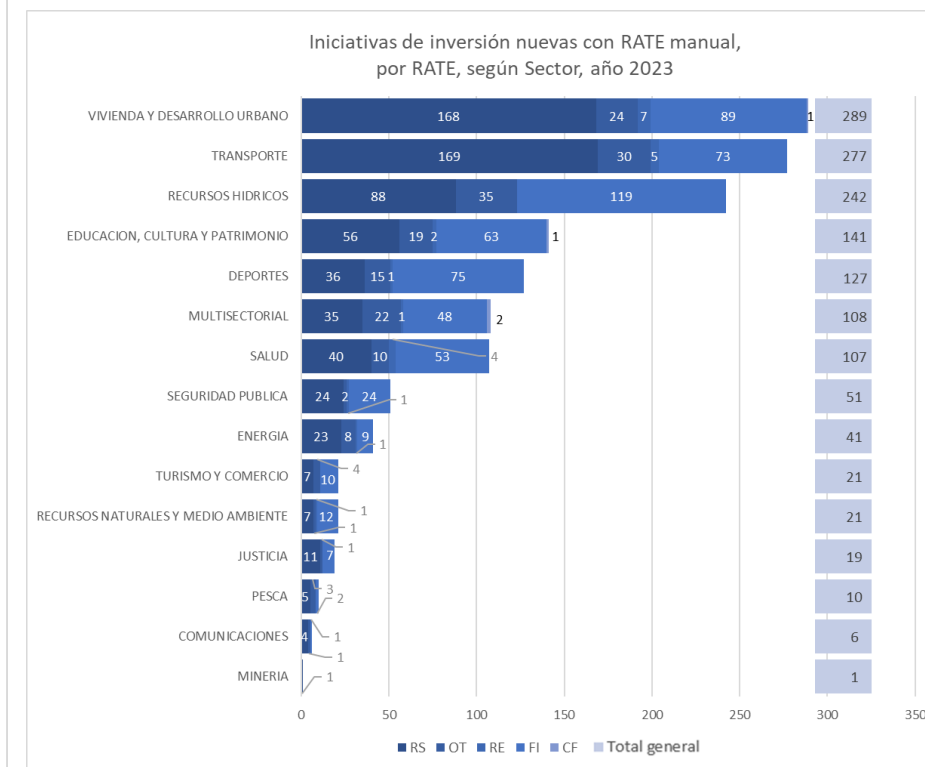
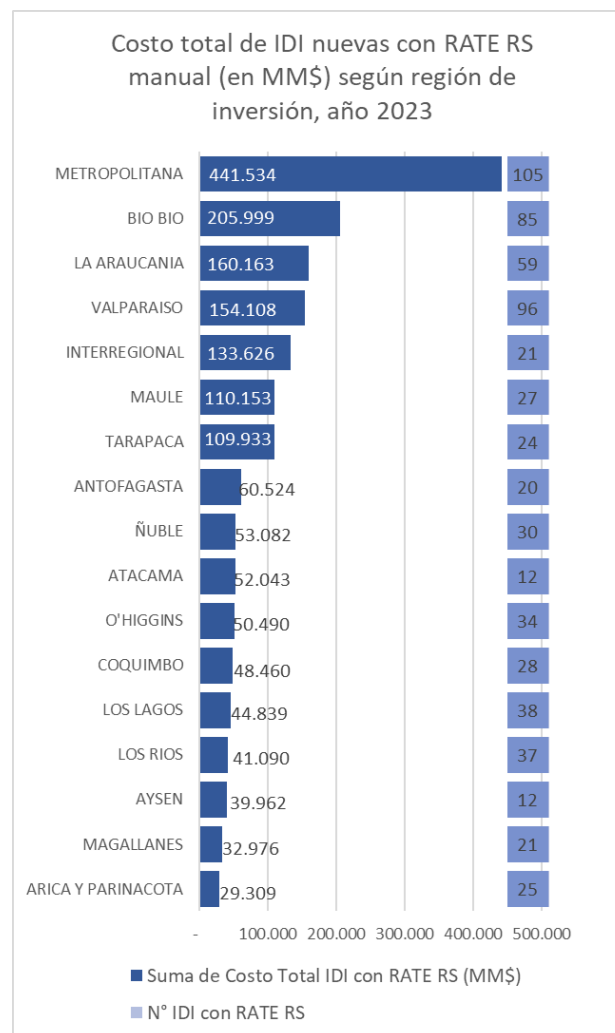
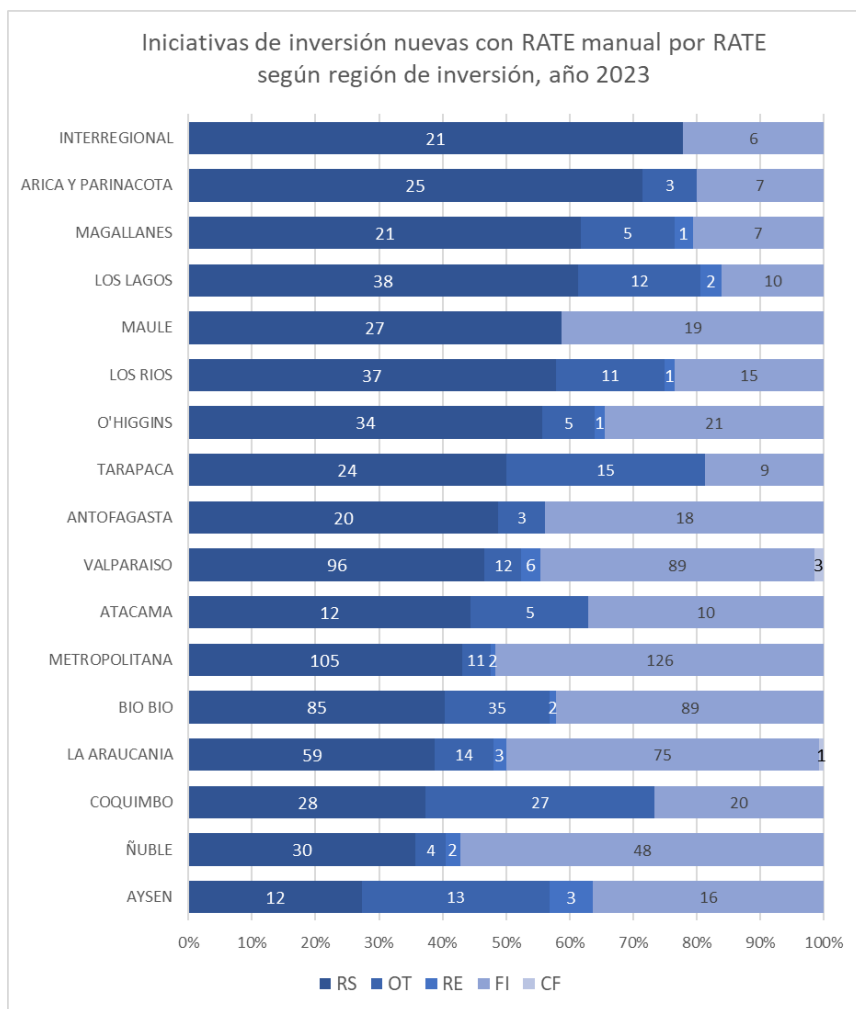
El informe presenta la cartera regional de iniciativas de inversión nuevas que ingresaron al Sistema Nacional de Inversiones (SNI). La información se desagrega por Comuna y Sector de inversión.

El universo de análisis son las iniciativas nuevas con RATE Manual postuladas al proceso presupuestario 2023 y con iteraciones entre enero y septiembre.

La información es extraída del Banco Integrado de Proyectos (BIP) a través del Tablero de Gestión de Iniciativas.

Cartera Nacional 2023

Desde el 01 de enero al 28 de septiembre del año 2023 hay **1.461 IDI nuevas en el Sistema Nacional de inversiones**. A continuación, se muestra la distribución regional y por sector:



Región de Los Lagos



Tasa de RATE RS: **61%**
38 de 62

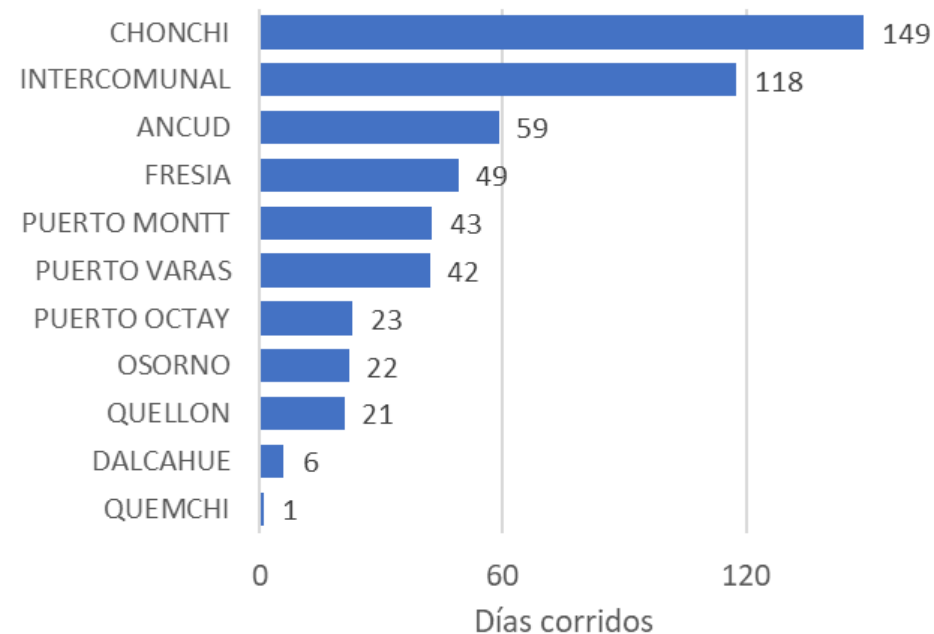
Promedio regiones: 50%

Nota. La tasa de RATE RS se construye como la razón entre el número de IDI con RATE RS y el total de IDI postuladas.

Número de IDI nuevas con RATE manual según RATE, por Sector, año 2023

SECTOR	FI	OT	RE	RS	Monto IDI RS (M\$)
DEPORTES	1	0	0	3	4.533.267
EDUCACION, CULTURA Y PATRIMONIO	2	2	1	2	349.870
ENERGIA	0	0	0	1	1.607.103
JUSTICIA	0	0	0	1	165.281
MULTISECTORIAL	0	2	0	1	9.864.416
RECURSOS HIDRICOS	2	3	0	6	6.777.774
SALUD	0	0	1	5	5.016.042
SEGURIDAD PUBLICA	2	0	0	1	1.368.003
TRANSPORTE	2	4	0	13	10.778.722
VIVIENDA Y DESARROLLO URBANO	1	1	0	5	4.378.401

IDI con RATE OT o FI. Días corridos promedio desde el último RATE al 28 de septiembre, por Comuna, año 2023



Región de Los Lagos

Número de IDI nuevas con RATE manual según RATE, por Comuna, año 2023

COMUNA	FI	OT	RE	RS	%RS	TOTAL	COMUNA	FI	OT	RE	RS	%RS	TOTAL
ANCUD	3	0	0	2	40%	5	PALENA	0	0	0	1	100%	1
CALBUCO	-	-	-	-	-	-	PUERTO MONTT	0	2	1	2	40%	5
CASTRO	0	0	0	1	100%	1	PUERTO OCTAY	0	1	0	1	50%	2
CHAITEN	0	0	0	1	100%	1	PUERTO VARAS	1	0	0	3	75%	4
COCHAMO	0	0	0	1	100%	1	PUQUELDON	-	-	-	-	-	-
CHONCHI	0	1	0	0	0%	1	PURRANQUE	0	0	0	1	100%	1
CURACO DE VELEZ	0	0	0	2	100%	2	PUYEHUE	0	0	1	1	50%	2
DALCAHUE	1	0	0	0	0%	1	QUEILEN	-	-	-	-	-	-
FRESIA	1	1	0	0	0%	2	QUELLON	1	0	0	1	50%	2
FRUTILLAR	0	0	0	2	100%	2	QUEMCHI	0	1	0	1	50%	2
FUTALEUFU	-	-	-	-	-	-	QUINCHAO	0	0	0	1	100%	1
HUALAIHUE	0	0	0	1	100%	1	RIO NEGRO	0	0	0	1	100%	1
LLANQUIHUE	0	0	0	1	100%	1	SAN JUAN DE LA COSTA	-	-	-	-	-	-
LOS MUERMOS	0	0	0	3	100%	3	SAN PABLO	0	0	0	2	100%	2
MAULLIN	0	0	0	1	100%	1	INTERCOMUNAL	3	5	0	7	47%	15
OSORNO	0	1	0	1	50%	2	TOTAL GENERAL	10	12	2	38	61%	62