



Informe Sectorial de Salud

Proceso presupuestario 2021

El informe presenta la cartera de iniciativas de inversión del Sector Salud postuladas al año presupuestario 2021, desagregado por situación (nuevas y arrastre), identificando aquellas nuevas con RATE manual, vale decir aquellas que ingresaron en el año y fueron analizadas dentro de los 10 días según normativa.

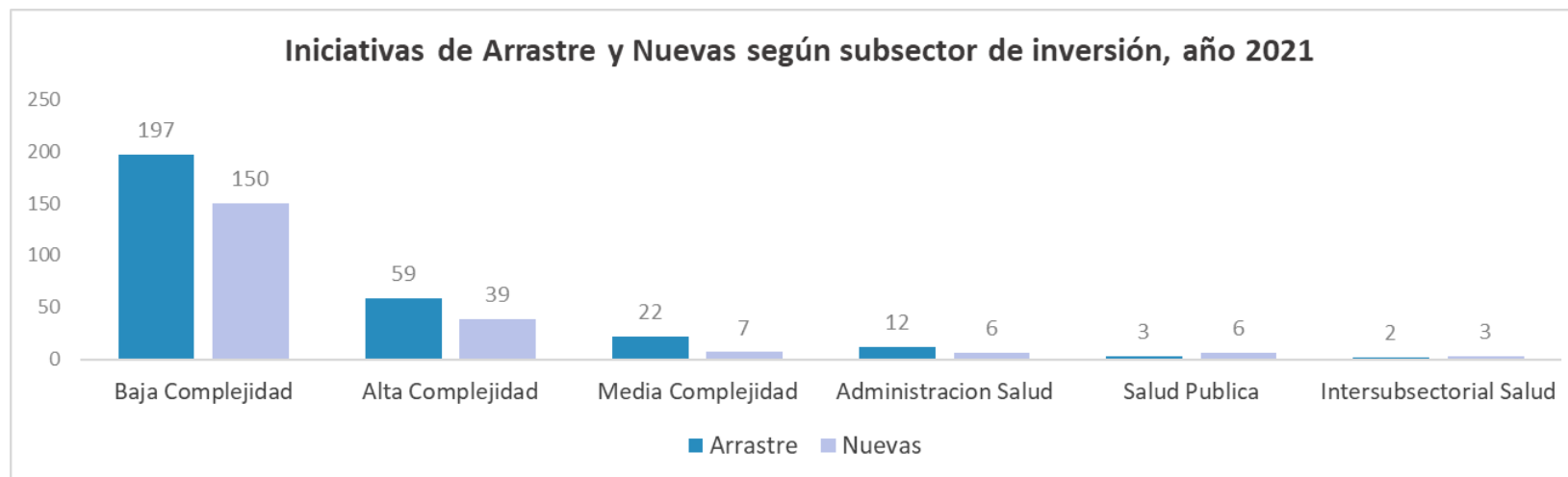
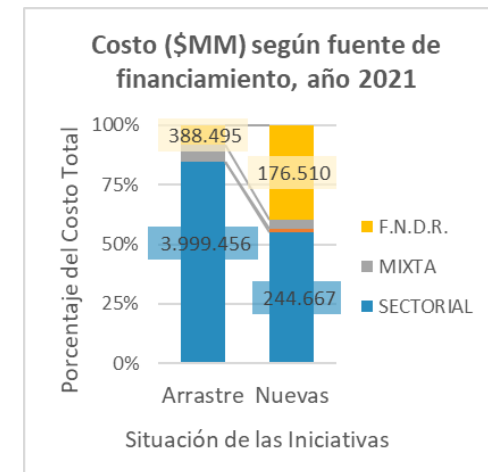
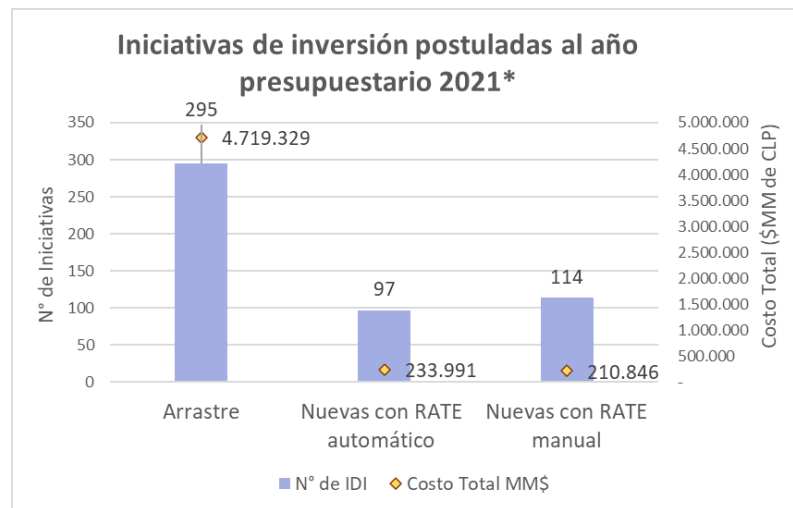
Incluye información de iniciativas por subsector, institución responsable y región; luego información de costos por fuente de financiamiento, subsector, montos asignados y también por región.

La información es extraída del Banco Integrado de Proyectos (BIP) a través del Tablero de Gestión de Iniciativas.

Iniciativas de Salud postuladas al proceso presupuestario 2021

De un total de 506 iniciativas de inversión de salud postuladas al proceso presupuestario 2021, el 58% (295) son IDI de Arrastre, el 23% (114) son IDI nuevas con RATE manual (emitido por un analista del MDSF), el 19% (97) son IDI nuevas con RATE automático (es decir, con RATE RS obtenido en postulación anterior).

El costo total de las 506 IDI postuladas es de \$5,16 billones (CLP). El 82% (223 IDI; \$4,2 billones) del costo total tiene fuente de financiamiento Sectorial (Ministerio de Salud), el 11% (259 IDI; \$0,56 billones) fuente FNDR, y el 7% (24 IDI; \$0,35 billones) financiamiento mixto¹ o Municipal.



Salud de Baja complejidad concentra el 69% (347) de las 506 iniciativas, y a su vez, el 21% del costo total (\$1,07 billones).

Salud de Alta complejidad concentra el 19% (98) de las iniciativas, y a su vez, el 67% del costo total (\$3,5 billones).

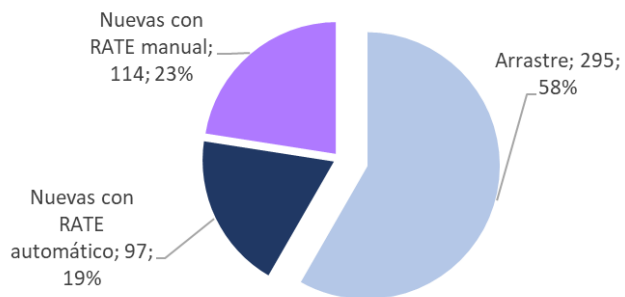
En Salud de Media complejidad son 29 IDI cuyos costos suman \$0,57 billones (11% del costo total).

¹El financiamiento mixto, se refiere a la combinación de 2 de las distintas fuentes: Sectorial, Municipal, FNDR y Empresa.

*El análisis es de las iniciativas postuladas al proceso presupuestario 2021, lo que se abreviará en los títulos de los gráficos como "año 2021".

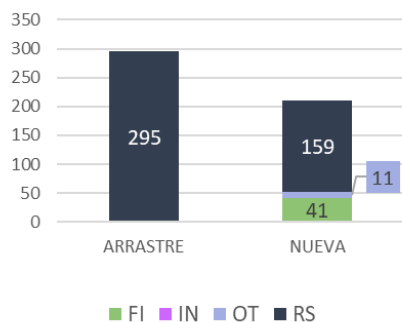
El 42% (211 de 506) de las iniciativas ingresadas al proceso presupuestario 2021 son Nuevas (97 IDI ingresan con RATE RS obtenido de manera automática y 114 IDI tienen RATE manual).

Número de Iniciativas de Arrastre y Nuevas, según Situación y Tipo de RATE, año presupuestario 2021



El 54% (114 de 211) de las IDI Nuevas tiene RATE manual, de estas, el 29% (62) finalizó el año 2021 con RATE RS. Las iniciativas de Salud de Alta complejidad tienen la tasa más alta de obtención de RATE RS (76%; 19 de 25 IDI).

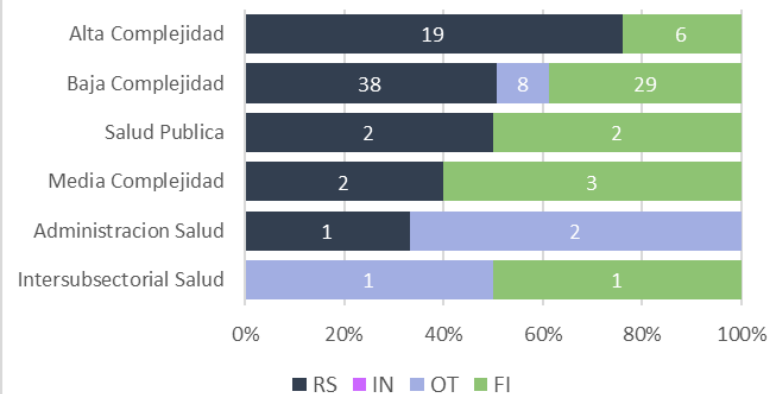
Iniciativas de Arrastre y Nuevas según RATE, año 2021



El 90% (454) de las iniciativas tiene RATE RS (295 IDI de Arrastre y 159 IDI Nuevas).

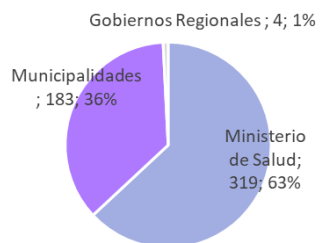
De las 211 IDI Nuevas de Salud, el 31% (159) tiene RATE RS, el 8% (41) RATE FI y el 2% (11) tiene RATE OT.

Iniciativas Nuevas con RATE manual según RATE por subsector de inversión, año 2021



Instituciones Responsables

Iniciativas de Arrastre y Nuevas por Institución Responsable, año 2021

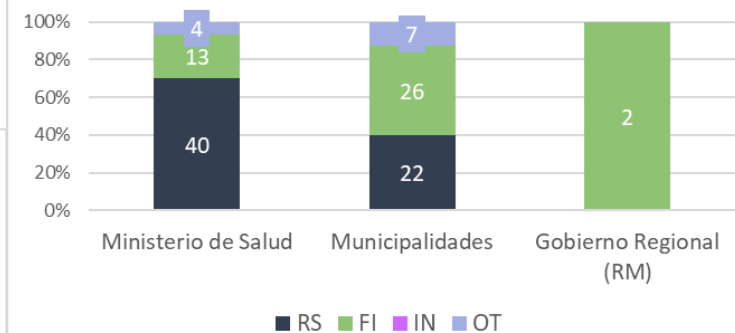


El 63% de las iniciativas postuladas proviene del Ministerio de Salud (319 IDI; costo total: \$4,8 billones), el 36% de Municipalidades (183 IDI; costo total: \$327 mil millones), el 1% de Gobiernos Regionales (9 IDI; costo total \$19,6 mil millones).

El Ministerio de Salud concentra el 50% (57) de las 114 iniciativas Nuevas con RATE manual; y el 35% (40) de sus iniciativas tiene RATE RS.

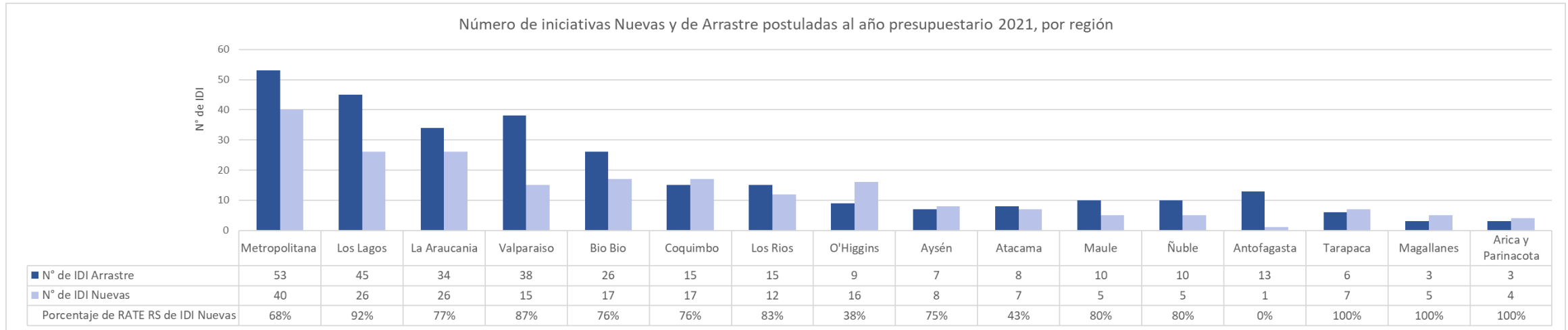
Las Municipalidades concentran el 48% (55); y el 19% (22) de sus iniciativas formuladas tiene RATE RS.

Iniciativas Nuevas con RATE manual según RATE por Institución Responsable, año 2021

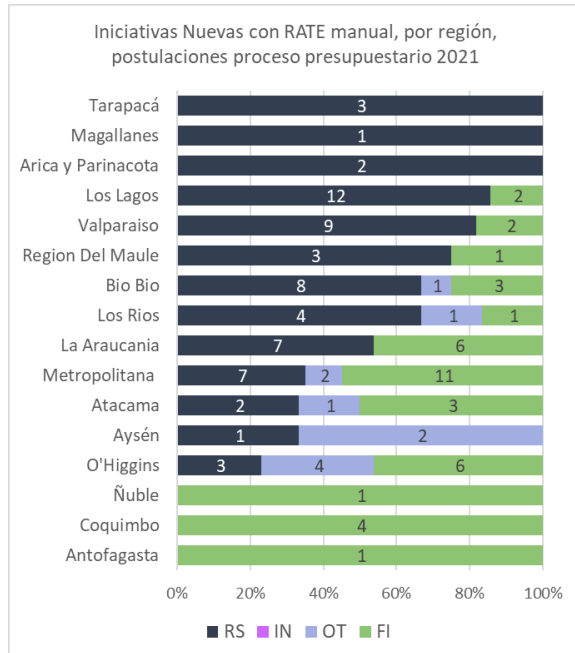


Cartera Regional – Sector Salud

El 55% de las 506 IDI postuladas se concentra en las regiones Metropolitana (93 IDI; 18%), Los Lagos (71 IDI; 14%), La Araucanía (60 IDI; 12%) y Valparaíso (53; 10%). El resto de las regiones, tienen una cantidad promedio de un 4% del total de iniciativas ingresadas.

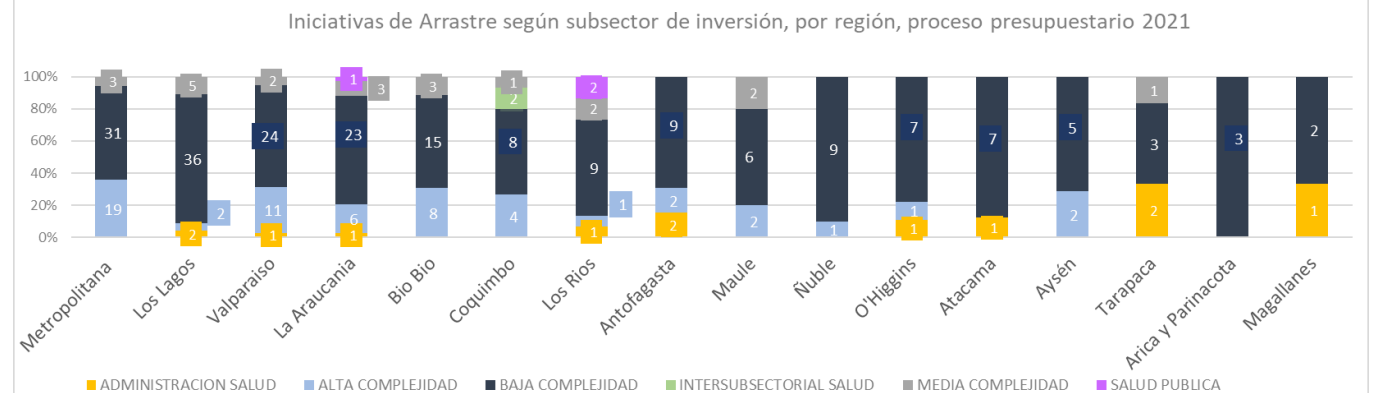


Nota: El 100% de las IDI de Arrastre tienen RATE RS.



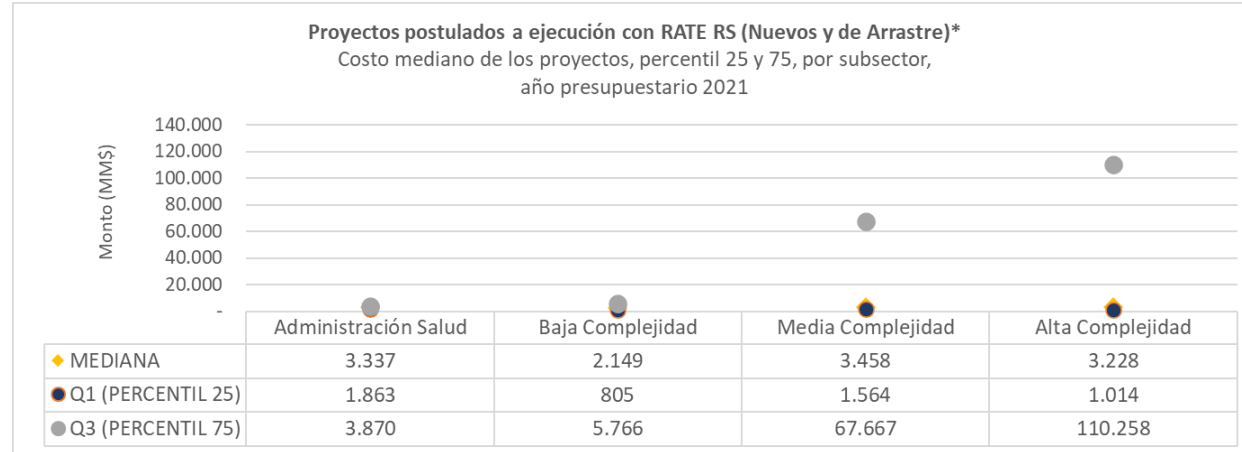
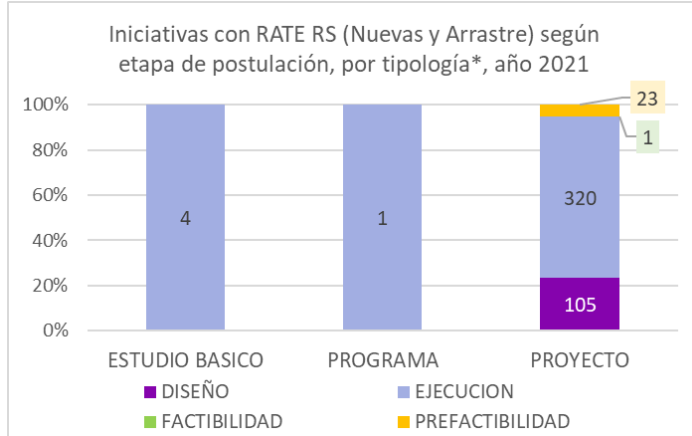
La tasa de obtención de RATE RS en las regiones se encuentra en un intervalo de 0% (Antofagasta, Coquimbo y Ñuble) y 100% (Tarapacá, Magallanes y Arica y Parinacota).

Las iniciativas del subsector de salud de Baja complejidad son en promedio el 70% respectivamente del total de iniciativas de Arrastre cada región.



Costos y Montos asignados de las Iniciativas de inversión de Salud

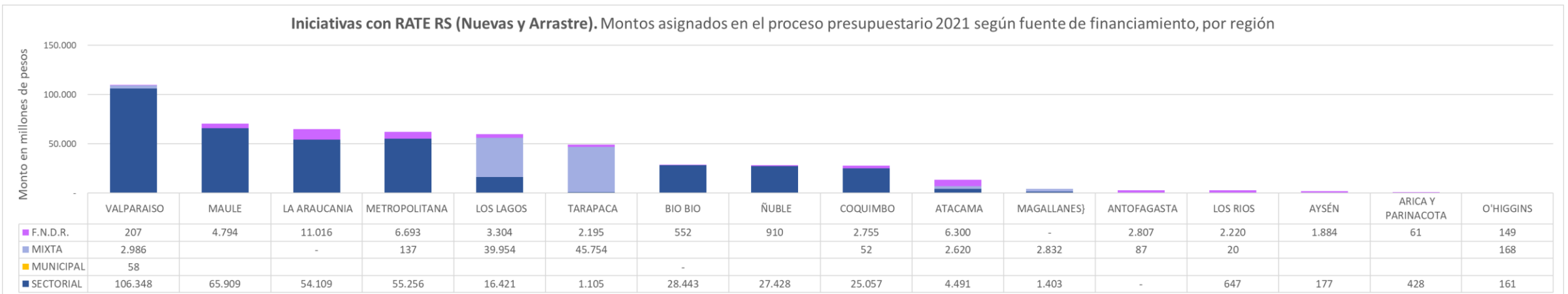
Los Proyectos de inversión son el 99% (449) de las 454 iniciativas con RATE RS, y el 70% (320) son proyectos que postulan a etapa ejecución.



Los sectores Media y Alta complejidad tienen la mayor amplitud de los costos. El 25% de las iniciativas más costosas en Media complejidad tienen costos por sobre los \$67 mil millones, y por sobre \$110 mil millones en Alta complejidad.

Nota. No se consideran los subsectores Salud Pública (6 IDI) e Intersubsectorial (3 IDI), por contar un bajo número de proyectos de inversión con RATE RS postulados a etapa ejecución.

Las fuentes que asignaron financiamiento a las 454 IDI de Salud con RATE RS suman en total \$528 mil millones; la fuente sectorial (MINSAL) financia el 73%, fuente Mixta el 18% y FNDR el 9% del monto total asignado 2021. El 70% del monto asignado le corresponde a 6 regiones: Valparaíso, Maule, La Araucanía, Metropolitana y Los Lagos.



Notas técnicas

- **Iniciativas de Arrastre:** Una iniciativa de inversión se considera de arrastre cuando cumple con los siguientes requisitos: 1. Posee un contrato vigente para cualquier asignación o gasto por concepto de expropiación de terrenos, excluidos los gastos administrativos y 2. Cuenta con saldo por invertir ajustado según la última programación registrada en el BIP y considera el saldo por pagar según contrato.
- **Iniciativas Nuevas:** Una iniciativa de inversión se considera nueva cuando: a. Postula a financiamiento de una etapa por primera vez. b. Postula a financiamiento de una etapa por segunda o más veces, y no registra para esa etapa un contrato vigente y/o no posee gasto por concepto de expropiaciones.
- **Iniciativas Nuevas con RATE manual:** El RATE RS puede ser emitido de forma manual o automática. De forma manual, a través del BIP, cuando el resultado es emitido por un analista del MDSF, tras el análisis correspondiente de los antecedentes de la iniciativa en el proceso de postulación correspondiente (de forma automática, emitido por la institución financiera a través del BIP cuando la iniciativa nueva cumple con requisitos de vigencia definidos). Todos las iniciativas con otros RATE (FI, OT, IN, RE) son emitidos de manera manual; este grupo compone el análisis de gestión en la tasa de obtención de RATE RS.

Para mayor información revisar [NIP 2020](#).