

MINISTERIO DE SALUD

Informe de gestión institucional de Inversión Pública 01 enero al 30 de septiembre

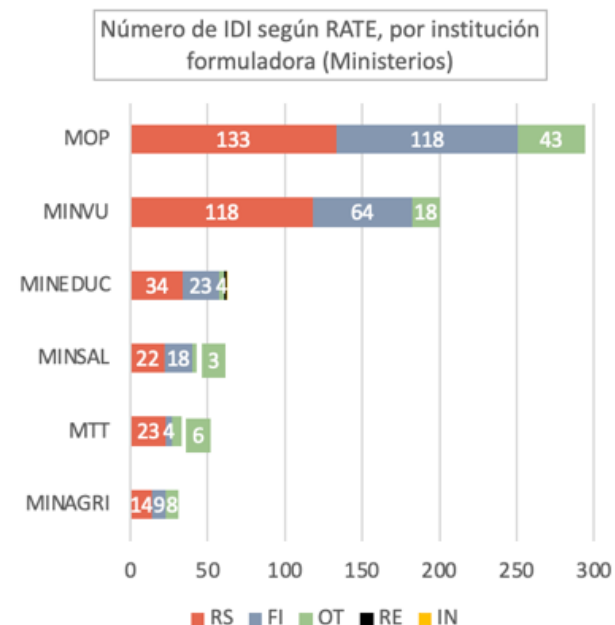
El objetivo de este informe es entregar información acerca de la gestión de instituciones formuladoras de iniciativas de inversión (Ministerios) ingresadas al SNI en el proceso de obtención de recomendación satisfactoria (RATE RS) del Ministerio de Desarrollo Social y Familia. En este informe se analiza la gestión del Ministerio de Salud (MINSAL).

La postulación completa y técnicamente válida, sumado a menores tiempos de respuesta a las observaciones del RATE, resulta en menores iteraciones en el sistema; el grado de éxito en la gestión de iniciativas es medible con indicadores como la tasa de RATE RS sobre el total de ingresadas, tasa de IDI con RS en su primer RATE, número de iteraciones, tiempo que una iniciativa mantiene un RATE distinto a RS y/o tiempo que una iniciativa demora en obtener recomendación satisfactoria.

El universo de análisis corresponde a todas las iniciativas de inversión NUEVAS con RATE MANUAL ingresadas al SNI para análisis técnico económico entre el 1 de enero y el 30 de septiembre de 2021.

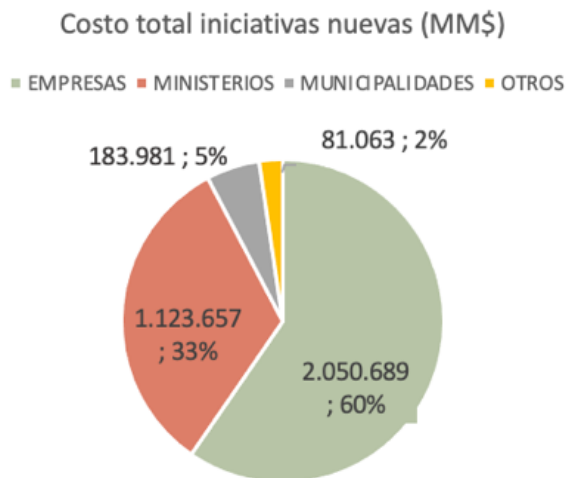
Instituciones Formuladoras en el SNI

Al 30 de septiembre se ingresaron 1.724 solicitudes de iniciativas de inversión nuevas, el 42% son formuladas por los Ministerios, de las cuales el % proviene del MINSAL. La tasa de RATE RS es en promedio un 50% para las iniciativas formuladas por Ministerios; MINSAL tiene una tasa de 51%.



Nota. Para el promedio de tasa de RATE RS entre los Ministerios no se consideraron: el Ministerio Público (4 IDI), MDSF (2 IDI), Interior (2 IDI), Economía (1 IDI), Hacienda (1 IDI), Secretaría Gral. Presidencia (1 IDI). En el gráfico 2 sólo se presentan los ministerios responsables de la formulación de 30 o más iniciativas.

Costos recomendados de iniciativas nuevas con RATE RS 2021



\$3,4 billones es el costo total de 1.724 IDI nuevas con RATE RS 2021.

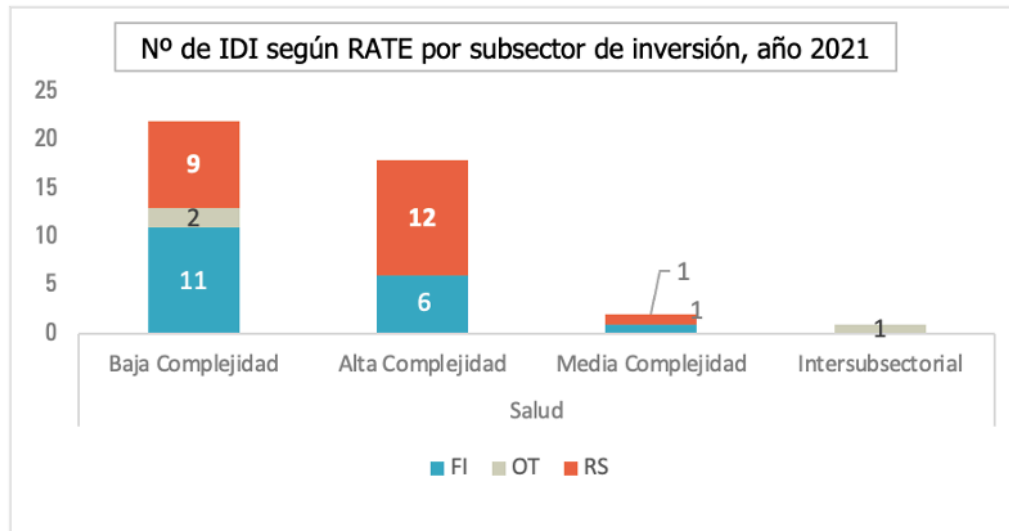
\$33 mil millones corresponde a 22 IDI con RATE RS de MINSAL, es decir el 1% del costo total recomendado a nivel nacional y el 3% del costo recomendado entre los ministerios.



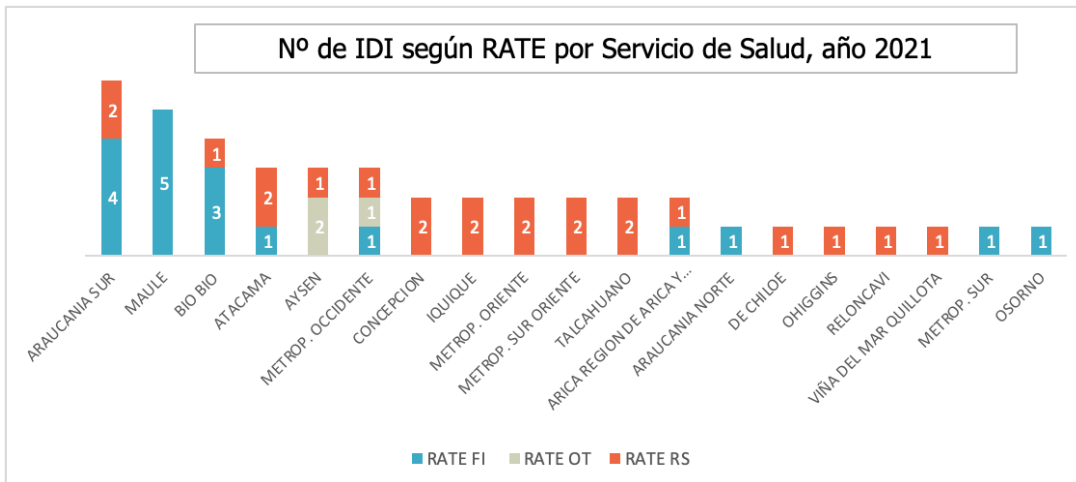
Nota. "Otros" agrupa gobiernos regionales y otros servicios públicos.

MINSAL e iniciativas en las regiones

MINSAL es responsable de 43 IDI ingresadas en el periodo. de las cuales 22 IDI tienen RATE RS, éstas suman un costo total de \$33,2 mil millones y un monto solicitado de \$1,79 mil millones para el año 2021.



19 de los 29 Servicios de Salud han ingresado iniciativas al SNI, y 15 Servicios han obtenido RATE RS en una o más IDI a la fecha. La tasa de RATE RS de los Servicios es en promedio un 60%.



Mapa. Iniciativas totales ingresadas de los Servicios de Salud por región, año 2021

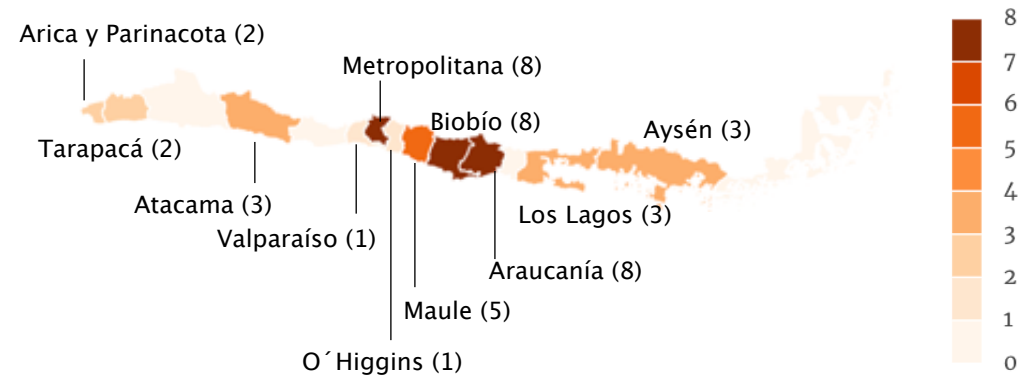
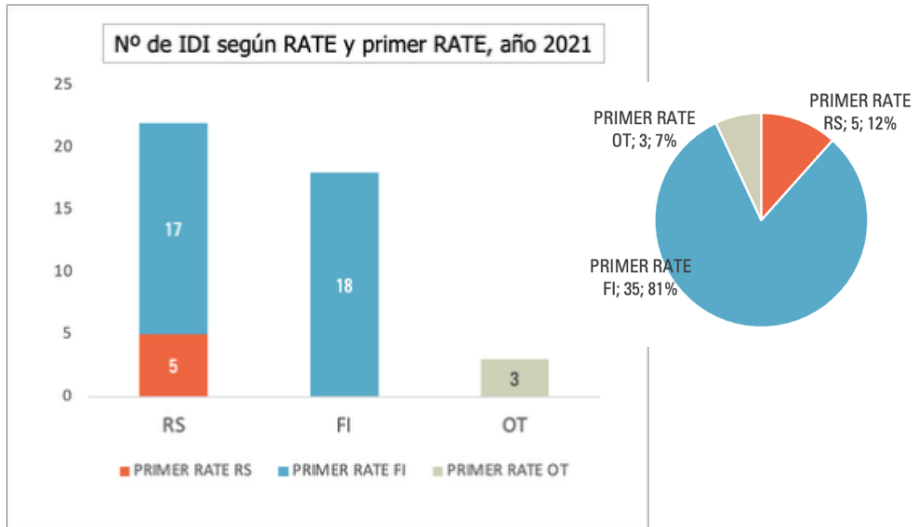


Tabla. Iniciativas de los Servicios de Salud por región, año 2021

Región	FI	OT	RS	Costo Total RS (M\$)	Monto solicitado RS (M\$)
Servicios de Salud (*)	18	3	22	33.197.182	1.791.224
Arica y Parinacota (1)	1	0	1	3.980.117	6.000
Tarapacá (1)	0	0	2	156.150	93.450
Antofagasta (1)	0	0	0	-	-
Atacama (1)	1	0	2	3.551.572	250.001
Coquimbo (1)	0	0	0	-	-
Valparaíso (3)	0	0	1	3.259.822	4.001
RM (6)	2	1	5	5.743.417	547.643
O'Higgins (1)	0	0	1	142.000	142.000
Maule (1)	5	0	0	-	-
Ñuble (1)	0	0	0	-	-
BioBío (4)	3	0	5	10.495.155	520.733
Araucanía (2)	5	0	2	4.636.405	131.046
Los Ríos (1)	0	0	0	-	-
Los Lagos (3)	1	0	2	284.616	90.115
Aysén (1)	0	2	1	947.928	6.235
Magallanes (1)	0	0	0	-	-

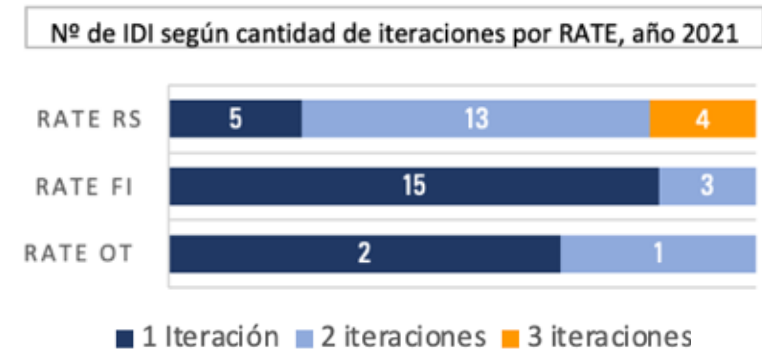
Resumen de RATE obtenidos 2021 e Iteraciones al RATE

Al 30 de septiembre, el 51% (22) de las 43 IDI tiene RATE RS, el 42% (18) RATE FI y el 7% (3) RATE OT. El 81% de las IDI fue evaluada con falta de información (FI) en su primer RATE del año.

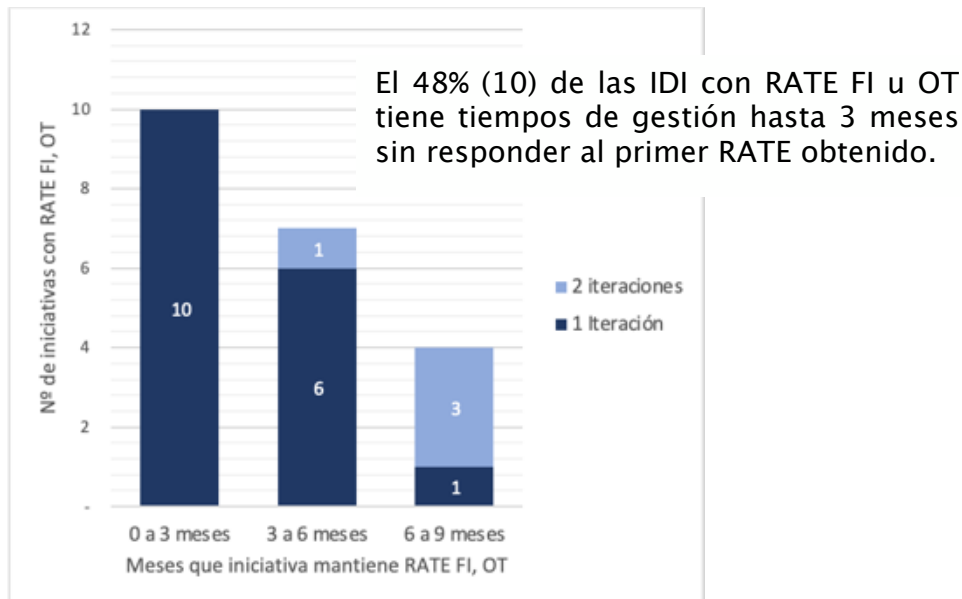


Las IDI con RATE RS son las que iteran en mayor proporción; el 59% iteró 2 veces y el 18% 3 veces.

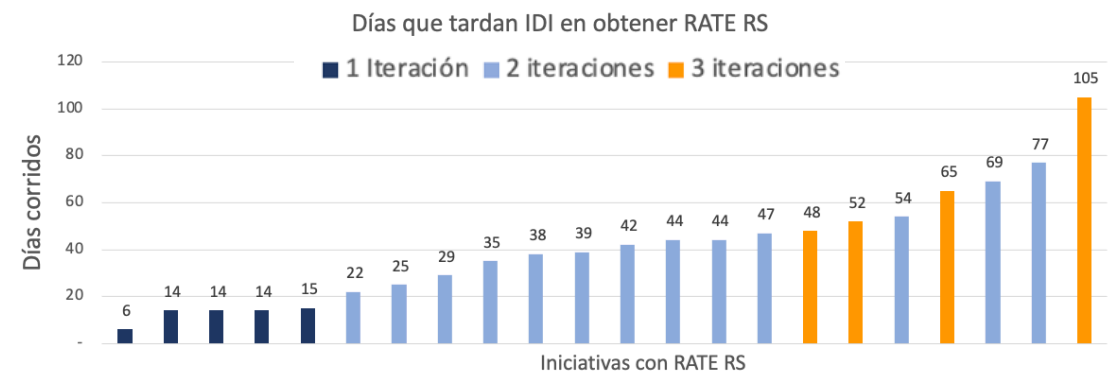
El 83% (15 de 22) de las IDI con RATE FI y el 67% (2 de 3) de las IDI con RATE OT no han respondido a las observaciones del RATE, y tienen 1 iteración.



Tiempos de gestión de las iniciativas



Todas las IDI que tienen RATE RS tienen tiempos de gestión en el año 2021 de hasta 3 meses. El tiempo promedio del MDSF en emitir un RATE es de 6 días hábiles por iteración.



*Las iniciativas analizadas pueden haber ingresado para su evaluación años anteriores; los tiempos de gestión que se consideran son exclusivamente los del año 2021.